## Рублевые выпуски

| YTM, % | знач. | Изм., б.п. за день | за мес. | YTD |
|---|---|---|---|---|
| ОФЗ 46020 | 8,5 | 30 | (64) | (67) |
| Газпром-4 | 6,0 | 116 | - | (536) |
| ОГК-2 | 9,6 | (57) | 7 | (1 733) |

## Сырьевые рынки

| | знач. | Изм., % за день | за мес. | YTD |
|---|---|---|---|---|
| Золото, $/унция | 1128,5 | (2,0) | 1,2 | 28,3 |
| Urals, $/барр. | 78,3 | (1,7) | 11,5 | 87,2 |
| S&P Металлы, инд. | 1713,2 | (2,0) | 5,3 | 83,1 |
| S&P С/х прод., инд. | 601,5 | (3,6) | 0,5 | 1,4 |

## Денежный рынок

| RUB млрд. | знач. | Изм. за день | за мес. | YTD |
|---|---|---|---|---|
| РЕПО в ЦБ | 112,5 | 68,8 | 64,4 | (361,4) |
| Корсчета | 742,1 | (110,2) | 14,9 | (284,8) |
| Депозиты в ЦБ | 727,0 | 158,0 | 5,8 | 590,4 |
| | | Изм., б.п. | | |
| NDF 1Y, % | 5,71 | (8) | (114) | (2 279) |
| MOSPrime O/N, % | 3,36 | (38) | (122) | (384) |
| | | Изм., % | | |
| USDRUB | 29,51 | 0,6 | (3,4) | 1,2 |

## Индексы

| б.п. | знач. | Изм., б.п. за день | за мес. | YTD |
|---|---|---|---|---|
| Russia 30 - UST 10 | 147,0 | 13 | (38) | (645) |
| EMBI + Spread | 288,2 | 8,0 | (25,4) | (436,2) |
| iTRAXX HY | 693,5 | - | - | (778,3) |

## Индикативные спреды

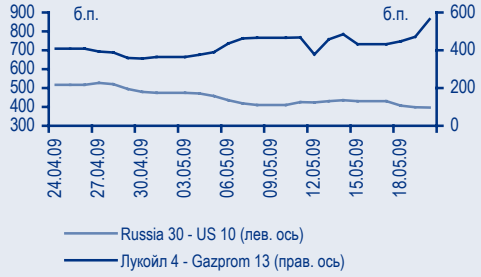


## Индикаторы денежного рынка

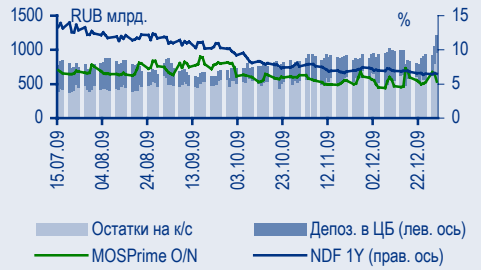


## Стратегия

### *Внешний рынок*

**Китай внес коррективы в отношение к риску...** *стр. 2*

**...и снизил доходности на рынке UST** *стр. 2*

**Суверенный сегмент GEM пока игнорирует внешние факторы** *стр. 2*

### *Внутренний рынок*

**Российские бумаги ушли в минус** *стр. 2*

**Китайский фактор сдерживает укрепление рубля** *стр. 3*

**Рублевые облигации сохраняют позитив** *стр. 3*

## Денежный рынок

**Ликвидность растет, ставки снижаются** *стр. 4*

## Макроэкономика

**В прошедшем году в России отмечена самая низкая за два десятилетия инфляция** *стр. 5*

## Корпоративные события

**МБРР (AAA/Aaa/AAA)**
Объем выпуска рублевых евробондов увеличен *стр. 6*

**Белон (NR)**
Кредиты ВТБ погашены *стр. 6*

**Магнит (NR)**
Компания объявила операционные результаты за 2009 г. *стр. 7*

**Аптечная сеть 36,6 (NR)**
Компания провела допэмиссию акций *стр. 7*

## Новости вкратце

**Авиакомпания «Сибирь»** (NR) – Альфа-Банк открывает компании кредитную линию объемом 5,4 млрд руб. и сроком не более 60 месяцев (*Интерфакс*). Условия предоставления средств не раскрываются, но известно, что Сибирь предпочла кредитование в Альфа-Банке, отказавшись от привлечения средств по представленным ей госгарантиям в госбанках. Отметим, что Сибирь исправно выполняет график платежей по реструктурированному выпуску **Сибирь-1** (индикативная доходность ~ YTP21,7%). Согласно нашим оценкам, в рамках реструктуризации по амортизационной схеме, завершающейся в августе нынешнего года, компании осталось выкупить бумаги примерно на 900 млн руб. Найти существенный объем облигаций эмитента на рынке сейчас довольно проблематично.

**Сибирьтелеком** (Fitch: B+) – Связь-Банк и Банк Москвы откроют компании кредитные линии на 2 млрд руб. Срок кредитования – три года, диапазон ставок – 10,75–10,9% (*Интерфакс*). Эти условия мы считаем очень хорошими для Сибирьтелекома. На рынке облигаций эмитент вряд ли бы сумел сейчас занять дешевле, учитывая срок, на который привлекаются средства, и доходность обращающихся выпусков МРК. Напомним, что в обозримом будущем Сибирьтелеком может выйти на рынок с биржевыми бондами общим объемом 4 млрд руб.

**ВТБ** (BBB/Baa1/BBB) 4 февраля исполнит колл-опцион по субординированному выпуску еврооблигаций **VTB'15** объемом 750 млн долл. (*Финам*).

## Торговые идеи

- Рублевые облигации качественных эмитентов привлекательны для покупки при спреде к ставкам РЕПО более 250 б.п. Среди таких облигаций – **среднесрочные выпуски ОФЗ**, **Газпром-13**, **Газпром-11**, **РЖД-10**, а также **АФК Система-3**, **СЗТ-6**, **Акрон-3**, **ЛК Уралсиб-2**.
- Новые облигации Росбанка выглядят недооцененными в сегменте бумаг инвестиционной категории, предлагая доходность выше YTP10% к полуторагодовой оферте.
- Выпуски TNK-BP выглядят наиболее недооцененными среди бумаг инвестиционной категории GEM. **Gazprom'18** дешев относительно **Petrobras'17**.
- Банковские выпуски **Russian Standard Bank'10**, **AlfaBank'13**, **Promsvyazbank'13** отстали от рынка в сегменте бумаг с рейтингом категории «BB/Ba».
- Покупать еврооблигации **Sinek'15**, выглядящие дешево для своих рейтингов (-/Ba1/BBB-) с доходностью более YTP9,5%.
- Бумаги **NKNH'12** с доходностью выше YTM11,5% недооценены относительно бумаг металлургических эмитентов с рейтингом на уровне «B» (Евраз и ТМК).

**ФИНАНСОВАЯ КОРПОРАЦИЯ «УРАЛСИБ»**

**Телефон** 7 (495) 788-0888
**Веб-сайт** www.uralsibcap.ru
**Аналитики** research@uralsib.ru
**Отдел продаж** sales@uralsib.ru

***13 Января 2010 г.***

# Стратегия

## Внешний рынок

### Китай внес коррективы в отношение к риску...

Негативное влияние на глобальные рынки капитала вчера оказали действия ЦБ Китая, который увеличил на 50 б.п. норму обязательного резервирования для банков, начиная с 18 января. Хотя официально китайская сторона пока считает сворачивание программ стимулирования экономики преждевременным, первый звонок глобального ужесточения денежно-кредитной политики уже прозвенел. Так, президент Федерального резервного банка Филадельфии Чарльз Плоссер заявил о том, что ФРС придется поднять процентные ставки, несмотря на высокий уровень безработицы. Снижение практически на всех рынках акций в мире составило порядка 1%. Также негативным настроениям инвесторов способствовали слабые результаты, опубликованные компаниями Alcoa и Chevron.

### ...и снизил доходности на рынке UST

Коррекция на рынках рисковых активов заставила покупателей вернуться к казначейским облигациям США, в результате чего доходность десятилетней ноты снизилась до трехнедельного минимума (YTM3,73%), что на 10 б.п. ниже уровня предыдущего дня. Спред **10Y UST – 2Y UST** сузился на 8 б.п. до 280 б.п. Снижение склонности инвесторов к риску позволило сформировать высокий спрос на аукционе по размещению трехлетних бумаг в объеме 40 млрд долл. Запланированный на сегодня аукцион по десятилетним нотам в объеме 21 млрд долл. едва ли окажет давление на котировки находящихся в обращении американских казначейских облигаций.

### Суверенный сегмент GEM пока игнорирует внешние факторы

Суверенные еврооблигации стран GEM вчера изменялись в цене в основном под действием внутренних факторов, по-прежнему игнорируя события, происходящие в Китае и США. В частности, бумаги Аргентины оставались под влиянием новости об использовании резервов для осуществления выплат по госдолгу, а Венесуэла продолжила испытывать воздействие от девальвации национальной валюты. На фоне снижения доходностей на длинном конце кривой UST произошло расширение кредитных спредов по суверенным долгам практически всех развивающихся стран.

### Российские бумаги ушли в минус

Российские бумаги вчера довольно чувствительно реагировали на события, происходящие в Китае, что не удивительно. Ужесточение денежно-кредитной политики Китая означает снижение спроса на сырье, от цен на которое сильно зависит экономика РФ (как по счету текущих, так и капитальных операций). Суверенные бумаги **Russia'30** достигли отметки 113,75% от номинала, при этом их спред к **10Y UST** расширился на 10 б.п. до 148 б.п. Наибольшее предложение наблюдалось в нефтегазовом секторе (облигации ТНК-ВР и Газпрома), а также в металлургическом секторе (облигации **Evraz'15** и **Evraz'18**). Стоит отметить, что продажи носили спокойный характер – снижение котировок редко превышало 50 б.п.

*Денис Порывай, poryvajdv@uralsib.ru*

**Изменение кривой NDF долл./руб. – LIBOR**

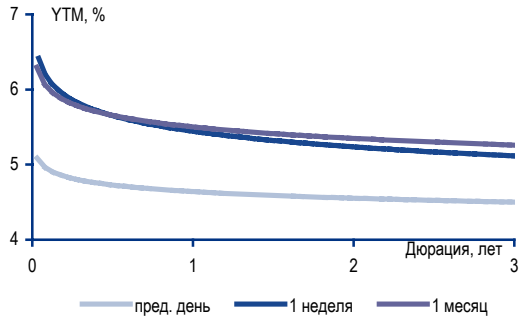


*Источники: Bloomberg*

## Внутренний рынок

### Китайский фактор сдерживает укрепление рубля

Вчера ситуация на валютных рынках находилась под влиянием действий ЦБ Китая, которые порождают ожидания скорого ужесточения денежно-кредитной политики – и, соответственно, замедления экономического роста. На этом фоне цена на нефть опустилась ниже 80 долл./барр., что привело к ослаблению валют стран-экспортеров сырья к доллару. Это коснулось и рубля, который торговался на уровне 29,6 руб./долл., а бивалютная корзина ЦБ РФ подорожала на 40 коп. до 35,6 руб. Объем торгов был умеренным и составил 3,7 млрд долл. Мы считаем, что китайский фактор продолжит оказывать некоторое влияние на валютные рынки, при этом разница процентных ставок по рублю и доллару будет сдерживать ослабление рубля.

### Рублевые облигации сохраняют позитив

Низкие ставки на денежном рынке и относительно стабильный курс рубля способствовали росту активности покупателей на рынке рублевых облигаций. Бумаги первого эшелона подорожали в пределах 25–50 б.п., лучше рынка выглядели облигации **РЖД-10**, **Газпром-11**, **МГор-61**. Не отставали от рынка и ОФЗ, большинство которых торгуется с доходностью ниже YTM7,5%.

Во втором эшелоне сохранялся спрос на облигации **АФК Система-2** и **АФК Система-3**, которые подорожали на 35 б.п. Также подорожали бумаги **Вымпелком-инвест-3** (+ 1 п.п.). В металлургическом секторе рост котировок на 50–100 б.п. продемонстрировали облигации Сибметинвеста, а также **БО НЛМК-1** (+ 1 п.п.)

*Денис Порывай, poryvajdv@uralsib.ru*

# Денежный рынок

## Ликвидность растет, ставки снижаются

Ликвидность ставит новые рекорды, а процентные ставки на рынке МБК продолжают снижаться. Вчера индикативная ставка MosPrime по однодневным кредитам опустилась на 38 б.п. до 3,36%. Банки не нуждаются в дополнительном финансировании, поэтому вчера спрос на беззалоговые кредиты Центробанка оказался довольно низким: банки привлекли всего 3,8 млрд руб из предложенных регулятором 15 млрд руб. Сегодня банки вернут Центробанку 130 млрд руб., но это вряд ли негативно отразится на ликвидности, так как данный показатель сейчас весьма высок.

Вчера остатки на корсчетах кредитных учреждений в ЦБ сократились на 110,2 млрд руб., составив 742,1 млрд руб., тогда как депозиты выросли на 158 млрд руб. до 727 млрд руб.

Объем операций РЕПО с ЦБ составил 112,5 млрд руб., что на 68,6 млрд руб. выше показателя предыдущей сессии. Однако данный объем не смог полностью удовлетворить спрос со стороны инвесторов.

Вчера курс доллара к рублю вырос на 29 копеек до 29,58 руб./долл. Укрепление американской валюты было вызвано снижением фондовых индексов и цен на нефть. Сегодня ожидается дальнейшее ослабление рубля, по крайней мере, в начале сессии. Курс доллара к рублю может составить 29,7–29,9 руб./долл.

**Динамика требований ЦБ к банкам**

**Задолженность банков перед ЦБ, млрд руб.**

| | Текущий уровень | Максимальный уровень | Изменение |
|---|---|---|---|
| | 12.01.2010 | 27.01.2009 | |
| Однодневные кредиты | 0,06 | 5,31 | (5,26) |
| Ломбардные кредиты | 37,9 | 34,7 | 3,2 |
| Прочие кредиты | 440 | 448 | (8) |
| Беззалоговые кредиты | 189 | 1 835 | (1 647) |
| РЕПО | 171 | 763 | (592) |
| **Итого** | **837** | **3 087** | **(2 249)** |

*Источники: Банк России*

*Владимир Тихомиров, tih_vi@uralsib.ru*
*Леонид Слипченко, slipchenkola@uralsib.ru*
*Наталья Майорова, mayorovang@uralsib.ru*

## Макроэкономика

### В прошедшем году в России отмечена самая низкая за два десятилетия инфляция

**Хорошие новости про инфляцию: она снижается...** Вчера Росстат подтвердил данные о динамике индекса потребительских цен, обнародованные в конце прошлого декабря в качестве прогноза: рост на 0,4% за месяц и на 8,8% за год (последний показатель – самый низкий за два десятилетия). Обе цифры оказались заметно ниже как консенсус-прогноза, так и нашей оценки, составлявших 0,6% и 9% соответственно. Поступившая новость, несомненно, положительная и для экономики, и для рынка: более низкая инфляция создает предпосылки для дальнейшего снижения ставок кредитования, что в конечном итоге должно поддержать крупные инвестиции и обеспечить стабильный экономический рост.

**...благодаря замедлению роста цен на продовольствие...** В основе снижения темпов инфляции лежат преимущественно два фактора: более медленный рост цен на продовольственные товары и уменьшение расходов населения. Связь между этими факторами очевидна. Кризис изменил российскую модель потребления, многие россияне переключились с приобретения более дорогих импортных продуктов на отечественные. По нашим оценкам, рост цен на продовольственные товары в России по сравнению с уровнем годичной давности составил в декабре всего 6,3% – самый низкий показатель с мая 2007 г., не идущий ни в какое сравнение с 22,1%, зафиксированным в мае 2008 г.

**...и сокращению потребительских расходов**. Месячные данные Росстата о потребительских предпочтениях россиян свидетельствуют, что кризис оказал значительное воздействие на потребительское поведение, вынудив многих сократить расходы и увеличить долю сбережений. Согласно Росстату, уровень сбережений достиг самой низкой точки за последние несколько лет в сентябре 2008 г. (4,7% от среднего объема доходов), но затем, по мере распространения кризисных явлений, тренд стал разворачиваться. В июне 2009 г. доля сбережений выросла до 17,4%, а в октябре 2009 г. составила 15,6%. Неудивительно, что эти изменения затормозили как рост потребительских цен, так и общую инфляционную динамику.

**Инфляция может продолжить замедляться и далее, прежде чем тренд развернется.** Мы ожидаем, что индекс потребительских цен продолжит снижение в I квартале 2010 г. Однако далее в течение года мы прогнозируем рост инфляционного давления как во внутрироссийском, так и в международном масштабе и поэтому ожидаем, что во II полугодии 2010 г. индекс потребительских цен может ускорить рост. Наш прогноз на конец 2010 г. – +9%.

*Владимир Тихомиров, tih_vi@uralsib.ru*

**Снижение цен на продовольствие приводит к снижению индекса потребительских цен**

**Основные составляющие роста индекса потребительских цен, % за год**

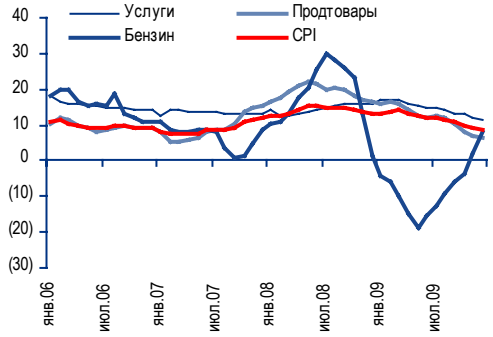


*Источники: Росстат, оценка УРАЛСИБа*

**Поведение потребителей изменилось**

**Изменение доли сбережений в среднем доходе, %**

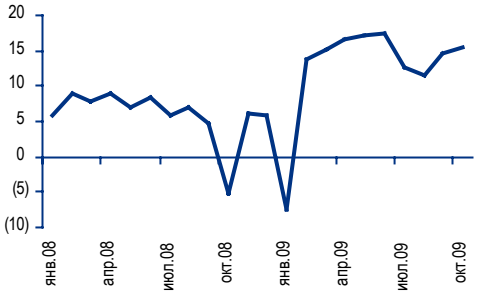


*Источники: Росстат*

## Корпоративные события

**МБРР (AAA/Aaa/AAA)**

### Объем выпуска рублевых евробондов увеличен

Международный банк реконструкции и развития (МБРР, рейтинг AAA) вчера объявил о намерении увеличить объем выпуска своих рублевых еврооблигаций с 7 до 8 млрд руб. Бумага, размещенная в сентябре прошлого года, торгуется сейчас с доходностью порядка 5,8% годовых к погашению в апреле 2012 г.

Кривая NDF довольно волатильна, но мы полагаем, что двухлетний контракт соответствует сейчас вмененной рублевой ставке 6%. Более того, доходность двухлетних ОФЗ вчера заметно превышала 7%. В связи с этим предполагаемую доходность выпуска IBRD'12 никак нельзя назвать привлекательной – бумага может заинтересовать только иностранных участников, которым требуются бонды, зарегистрированные в системе Clearstream и которые готовы удовлетвориться безрисковой доходностью на уровне ставок NDF.

*Дмитрий Дудкин, dudkindi@uralsib.ru*

**Белон (NR)**

### Кредиты ВТБ погашены

Крупный российский производитель коксующегося угля Белон, с октября 2009 г. входящий в группу ММК (BB/Ba3/BB), объявил вчера о погашении в конце декабря кредитов ВТБ на общую сумму 6,9 млрд руб. за счет средств ММК, полученных от размещения биржевых облигаций комбината.

С нашей точки зрения, поступившая новость однозначно свидетельствует о готовности ММК оказывать помощь Белону в части обслуживания его долга, который при покупке Белона составлял приблизительно 500 млн долл. С IV квартала результаты Белона консолидируются в отчетность ММК, а это означает, что 6,9 млрд руб. средств, привлеченных с помощью облигационных займов, не увеличат чистый долг ММК.

С другой стороны, мы ожидаем, что Белон уже в отчетности за 2009 г. окажет помощь ММК на уровне EBITDA. Прибыль Белона за весь год ранее оценивалась нами в размере 125 млн долл., из которых около 60 млн должны были прийтись на IV квартал. В целом, EBITDA ММК за 2009 г. ожидается в объеме 1,05–1,1 млрд долл., отношение Чистый долг/EBITDA – порядка 1,8.

Облигации **Белон-2** торговались до Нового года с доходностью чуть менее 12% годовых на 14 месяцев, то есть с премией около 240 б.п. к выпуску **ММК-БО1**. Мы считаем, что вышедшая новость напрямую демонстрирует, что Белон стал неотъемлемой частью группы ММК, а это обещает дальнейшее сокращение кредитного спреда между Белоном и группой. Справедливый уровень этого спреда мы можем оценить примерно в 100 б.п., что предполагает потенциал ценового роста выпуска **Белон-2** в размере еще 100–150 б.п.

*Дмитрий Дудкин, dudkindi@uralsib.ru*

**Магнит (NR)**

## Компания объявила операционные результаты за 2009 г.

Вчера розничная сеть Магнит опубликовала операционные результаты за 12 месяцев 2009 г. Выручка Магнита составила 169,6 млрд руб., увеличившись на 28,1% по сравнению с 2008 г., рост сопоставимых продаж составил 4,14%. В долларовом выражении продажи увеличились на 0,4% до 5,3 млрд долл.

В 2009 г. общее количество магазинов сети возросло на 646 и на конец года составило 3 228, торговая площадь при этом увеличилась на 28,7%.

Кредитный профиль Магнита является очень устойчивым: на середину 2009 г. совокупный долг компании составлял 489,3 млн долл., а отношение Чистый долг/EBITDA находилось ниже 1,0. По нашим оценкам, на конец 2009 г. величина долга существенно не изменилась. В декабре генеральный директор Магнита С. Галицкий сообщал о том, что чистый долг компании является отрицательным (напомним, что в ходе SPO в октябре 2009 г. Магнит привлек 369,2 млн долл.).

Запланированная на 2010 г. масштабная инвестпрограмма, объем которой компания оценивает на уровне 1 млрд долл., на наш взгляд, не должна вызывать опасения у кредиторов Магнита: с учетом привлеченных в ходе SPO средств, а также высокого значения операционного потока (рентабельность по EBITDA находится на уровне 9,1–9,3%) заявленная величина инвестиционных затрат не несет угрозы кредитному профилю компании. По нашим оценкам, по итогам 2010 г. отношение Чистый долг/EBITDA у Магнита не должно превысить 1,5, что является более чем комфортным уровнем.

Выпуск **Магнит-2** с погашением в марте 2012 г. торгуется с доходностью 11,3–11,4%, что, на наш взгляд, является справедливым уровнем. Среди выпусков розничных сетей мы рекомеуем обратить внимание на выпуск **Дикси-Финанс-1** с дюрацией около года и доходностью порядка 18%. Премия на уровне 750 б.п. к облигациям X5 кажется нам завышенной, учитывая приемлемое кредитное качество Дикси.

*Мария Радченко, radchenkomg@uralsib.ru*

**Аптечная сеть 36,6 (NR)**

## Компания провела допэмиссию акций

Аптечная сеть 36,6 в конце прошлого года провела размещение акций, в ходе которого, как сообщает компания, было привлечено 2,33 млрд руб. Сегодня издания «Коммерсант» и «Ведомости» со ссылкой на собственные источники сообщили, что крупным акционером сети с долей в 25%, вероятно, стал один из крупнейших фармдистрибьюторов «СИА Интернейшнл» – в акции была конвертирована задолженность Аптечной сети 36,6 перед СИА Интернейшнл в размере 1,8 млрд. руб.

Мы положительно оцениваем данное событие с точки зрения влияния на кредитный профиль Аптечной сети 36,6. Урегулирование отношений с основными поставщиками (в 2009 г. был успешно разрешен конфликт с другим крупным фармдистрибьютором, компанией «Протек») должно позитивно сказаться на операционной деятельности Аптечной сети 36,6 в 2010 г.

Реструктурированный выпуск **Аптечная сеть 36.6–2** не отличается высокой ликвидностью, однако положительная динамика котировок все же наблюдается. Подробнее наше мнение о кредитном профиле Аптечной сети 36,6 представлено в Fixed Income Daily от 16 декабря 2009 г.

*Мария Радченко, radchenkomg@uralsib.ru*

## Календарь предстоящих событий

| | |
|---|---|
| 13 января | Оферта **Первый объединенный банк-1** (1,5 млрд руб.). |
| 14 января | Погашение **АЛРОСА, 2010-2, ЕСР** (3,25 млн долл.). |
| 15 января | Оферта **М-Индустрия-2** (1,5 млрд руб.). |
| 19 января | Оферта **Нижне-Ленское-Инвест-3** (1 млрд руб.). Оферта **ТрансКредитБанк-3** (5 млрд руб.). |
| 20 января | Погашение **ОФЗ-25057** (42 млрд руб.). Погашение **ЛенСпецСМУ-2** (1,5 млрд руб.). |
| 21 января | Погашение **Соллерс-1** (1,5 млрд руб.). |
| 22 января | Оферта **ЭФКО-2** (1,5 млрд руб.). |
| 25 января | Погашение **МДМ-Банк-2010** (425 млн долл.). |
| 26 января | Оферта **МДМ-7** (5 млрд руб.). Оферта **Росскат-Капитал-1** (1,2 млрд руб.). Оферта **Вымпелком-Инвест-1** (10 млрд руб.). Оферта **Ханты-Мансийск СтройРесурс-2** (2 млрд руб.). |
| 27 января | Оферта **ЛК Уралсиб-2** (5 млрд руб.). Оферта **ЛК Уралсиб-4** (2 млрд руб.). Оферта **ЛК Уралсиб-5** (3 млрд руб.). Оферта **ЛЭКстрой-2** (2,5 млрд руб.). |
| 28 января | Оферта **Уралхимпласт-1** (0,5 млрд руб.). Оферта **Жилсоципотека-Финанс-3** (1,5 млрд руб.). Оферта **Пеноплэкс Финанс-2** (2,5 млрд руб.). |
| 1 февраля | Погашение **АИЖК-2** (1,5 млрд руб.). |

## Календарь оферт

| Дата оферты | Выпуск | Объем выпуска, млн руб. | Цена оферты, % | Ставка предыдущего купона, % | Новая ставка купона, % | Дата следующей оферты / погашения |
|---|---|---|---|---|---|---|
| 13.01.10 | Первый объединенный банк-1 | 1500 | 100 | 16,5 | 16,5 | 28 июня 2010 |
| 15.01.10 | М-Индустрия-2 | 1500 | 100 | 20,0 | - | - |
| | Наука-Связь-1 | 200 | 100 | 15,0 | 15,0 | 14 января 2011 |
| 19.01.10 | Транскредитбанк-3 | 5000 | 100 | 9,99 | 10,3 | 7 июля 2011 |
| 26.01.10 | МДМ-Банк-7 | 5000 | 100 | 8,4 | 11,75 | 19 июля 2012 |
| | Росскат-Капитал-1 | 1200 | 100 | 20,0 | - | - |
| | ВымпелКом-Инвест-1 | 10000 | 100 | 9,05 | - | - |
| | Нижне-Ленское-Инвест-3 | 1000 | 100 | 14,0 | 14,0 | 26 июля 2011 |
| | Ханты-Мансийск СтройРесурс-2 | 2000 | 100 | 14,0 | - | - |

## Рынок рублевых облигаций

| Выпуск | Объем, млн | Купон, % | Дата | | | Месяцев до | | Цена | Изм. | Торговый объем, шт (осн.+РПС) | Котировки | | Доходность, % | | | Дюр, лет | Рейтинг F/M/S | Сектор |
|---|---|---|---|---|---|---|---|---|---|---|---|---|---|---|---|---|---|---|
| | | | купона | оферты | погаш | офрт | погаш | | | | покупка | продажа | офрт | погаш | текущ | | | |
| **КОРПОРАТИВНЫЕ РУБЛЁВЫЕ ОБЛИГАЦИИ** | | | | | | | | | | | | | | | | | | |
| 7Контин.02 | 7 000 R | 7.80 | 17.06.10 | 24.06.10 | 14.06.12 | 5.0 | 29.5 | 92.91 | | | 79.00 | 100.00 | 26.64 | | 4.19 | 0.35 | | торговля |
| АВТОВАЗоб3 | 5 000 R | 9.60 | 22.06.10 | | 22.06.10 | | 5.4 | 98.50 | 0.25 | 10 | 97.50 | 98.50 | | 13.59 | 4.86 | 0.39 | | автопром |
| АВТОВАЗоб4 | 5 000 R | 18.50 | 25.05.10 | 27.05.10 | 20.05.14 | 5.0 | 53.0 | 100.00 | | | 98.00 | 100.99 | 18.83 | | 9.22 | 0.31 | | автопром |
| АвтомирФ-2 | 2 000 R | 0.10 | 23.06.10 | | 23.06.10 | | 5.4 | | | | 0.01 | | | | | | | торговля |
| АдаманФ2об | 2 000 R | 16.00 | 18.02.10 | | 20.05.10 | | 4.3 | | | | 20.00 | | | | | | | строительство |
| АИЖК 10об | 6 000 R | 8.05 | 15.02.10 | | 15.11.18 | | 107.7 | 92.25 | 0.01 | 128 690 | 92.25 | 95.99 | | 10.09 | 2.20 | 4.37 | /A3/BBB | финансы |
| АИЖК 11об | 10 000 R | 8.20 | 15.03.10 | | 15.09.20 | | 130.0 | 75.18 | -15.82 | | 80.01 | 93.99 | | 13.48 | 2.69 | 4.61 | /A3/BBB | финансы |
| АИЖК 2об | 1 500 R | 11.00 | 01.02.10 | | 01.02.10 | | 0.7 | 100.53 | | 304 000 | 100.00 | | | 1.71 | 5.52 | 0.06 | /A3/BBB | финансы |
| АИЖК 3об | 2 250 R | 9.40 | 15.01.10 | | 15.10.10 | | 9.2 | 100.20 | | | | | | 9.44 | 2.37 | 0.66 | /A3/BBB | финансы |
| АИЖК 4об | 900 R | 8.70 | 01.02.10 | | 01.02.12 | | 25.0 | 103.00 | | | 90.00 | | | 7.31 | 2.13 | 1.75 | /A3/BBB | финансы |
| АИЖК 5об | 2 200 R | 7.35 | 15.01.10 | | 15.10.12 | | 33.6 | 94.98 | | | | | | 10.25 | 1.95 | 1.85 | /A3/BBB | финансы |
| АИЖК 6об | 2 500 R | 7.40 | 15.01.10 | | 15.07.14 | | 54.9 | 91.19 | | | | | | 10.90 | 2.04 | 2.68 | /A3/BBB | финансы |
| АИЖК 7об | 4 000 R | 7.68 | 15.01.10 | | 15.07.16 | | 79.2 | 90.04 | | | | | | 10.74 | 2.15 | 3.55 | /A3/BBB | финансы |
| АИЖК 8об | 5 000 R | 7.63 | 15.03.10 | 15.03.14 | 15.06.18 | 51.0 | 102.6 | 92.26 | 3.26 | | 91.01 | 92.34 | 10.74 | | 2.04 | 2.72 | /A3/BBB | финансы |
| АИЖК 9об | 5 000 R | 7.49 | 15.02.10 | | 15.02.17 | | 86.4 | 91.50 | 1.10 | 82 394 | 91.75 | 91.99 | | 10.10 | 2.06 | 3.59 | /A3/BBB | финансы |
| АиФ-02 | 1 000 R | 16.00 | 25.06.10 | 31.12.10 | 21.12.12 | 12.0 | 35.8 | | | | | | | | | | | телеком |
| АК БАРС-03 | 10 000 R | 13.10 | 27.04.10 | 05.05.10 | 25.10.11 | 4.0 | 21.7 | 101.00 | | 11 000 | 100.60 | 101.05 | 8.96 | | 6.47 | 0.28 | BB/Ba3/ | банки |
| АК БАРС-04 | 5 000 R | 13.00 | 20.04.10 | | 15.10.13 | | 45.8 | 100.91 | -0.04 | | 100.50 | 100.95 | | 13.07 | 6.42 | 2.66 | BB/Ba3/ | банки |
| Акрон-2 | 3 500 R | 14.05 | 25.03.10 | 26.09.11 | 19.09.13 | 21.0 | 44.9 | 102.13 | 0.13 | 9 950 | 101.70 | 102.40 | 12.90 | | 6.86 | 1.35 | | сырье |
| Альянс-01 | 3 000 R | 14.00 | 17.03.10 | | 14.09.11 | | 20.4 | 97.75 | | | 97.50 | 98.00 | | 16.14 | 7.14 | 1.28 | | сырье |
| Амурмет-02 | 2 000 R | 9.15 | 26.02.10 | | 26.02.10 | | 1.5 | | | | | | | | | | | металлургия |
| Амурмет-03 | 3 000 R | 0.10 | 16.04.10 | | 15.04.11 | | 15.3 | | | | | | | | | | | металлургия |
| Амурмет-07 | 6 000 R | 18.00 | 31.03.10 | | 30.06.12 | | 30.0 | | | | | | | | | | | металлургия |
| Аркада-03 | 1 200 R | | 01.04.10 | | 31.03.11 | | 14.8 | 3.47 | 0.58 | 3 | 1.42 | 3.42 | | | | | | с/х |
| Атомэнпр01 | 30 000 R | 11.50 | 15.02.10 | | 15.02.14 | | 49.9 | 100.43 | 1.43 | | 99.51 | 102.65 | | 2.66 | 2.54 | 3.76 | | энергетика |
| Атомэнпр02 | 30 000 R | 11.50 | 15.02.10 | | 15.02.14 | | 49.9 | | | | | | | | | | | энергетика |
| БалтИнвБ-1 | 1 000 R | 16.00 | 26.01.10 | 04.05.10 | 26.04.11 | 4.0 | 15.7 | 99.98 | -0.02 | | 99.00 | 102.00 | 15.93 | | 3.99 | 0.26 | /B3/ | банки |
| БАНАНА-М-2 | 1 500 R | 11.50 | 11.02.10 | | 12.08.10 | | 7.1 | | | | | | | | | | | торговля |
| БанкМоск-1 | 10 000 R | 10.64 | 29.01.10 | 06.08.10 | 29.07.11 | 7.0 | 18.8 | | | | | | | | | | BBB-/Baa1/ | банки |
| БанкМоск-2 | 10 000 R | 11.75 | 05.02.10 | 12.02.10 | 01.02.13 | 1.0 | 37.2 | | | | 1.00 | | | | | | BBB-/Baa1/ | банки |
| БанкСОЮ303 | 2 000 R | 16.00 | 26.04.10 | 28.10.10 | 02.05.11 | 10.0 | 15.9 | | | | 1.00 | | | | | | /Caa1/B | банки |
| БанкСОЮ304 | 3 000 R | 14.90 | 17.02.10 | 22.02.10 | 23.02.11 | 1.0 | 13.6 | | | | 1.00 | | | | | | /Caa1/B | банки |
| БаренцевФ1 | 800 R | 20.00 | 05.04.10 | | 04.07.11 | | 18.0 | 108.90 | | | 0.03 | | | 13.93 | 4.58 | 1.16 | | потреб. Тов |
| Бахетле-1 | 1 000 R | 15.00 | 19.05.10 | | 19.05.10 | | 4.3 | 97.00 | -3.00 | | 94.00 | 100.00 | | 25.61 | 7.71 | 0.28 | | торговля |
| БашкирэнЗв | 1 500 R | 8.30 | 14.03.10 | | 09.03.11 | | 14.1 | | | | 1.00 | | | | | | | энергетика |
| Башнефть-01 | 15 000 R | 12.50 | 22.06.10 | 21.12.12 | 13.12.16 | 36.0 | 84.3 | | | | | | | | | | | сырье |
| Башнефть-02 | 15 000 R | 12.50 | 22.06.10 | 21.12.12 | 13.12.16 | 36.0 | 84.3 | | | | | | | | | | | сырье |
| Башнефть-03 | 20 000 R | 12.50 | 22.06.10 | 21.12.12 | 13.12.16 | 36.0 | 84.3 | | | | | | | | | | | сырье |
| Белон 02 | 2 000 R | 17.00 | 25.02.10 | 28.02.11 | 23.02.12 | 14.0 | 25.8 | 105.30 | 0.30 | | 100.00 | 105.00 | 12.01 | | 8.05 | 0.91 | | металлургия |
| Вагонмаш 2 | 1 000 R | 15.50 | 16.06.10 | | 15.12.10 | | 11.3 | 55.55 | -24.45 | 10 | 60.00 | 79.98 | | 123.42 | 13.91 | 0.39 | | машиностр. |
| ВБД ПП 2об | 3 000 R | 9.00 | 16.06.10 | | 15.12.10 | | 11.3 | 99.67 | -0.43 | | 99.01 | 99.99 | | 9.59 | 4.50 | 0.83 | /Ba3/BB- | потреб. тов. |
| ВБД ПП 3об | 5 000 R | 15.00 | 03.03.10 | 03.09.10 | 27.02.13 | 8.0 | 38.1 | 103.50 | -0.30 | 528 | 103.50 | 104.25 | 9.31 | | 7.23 | 0.56 | /Ba3/BB- | потреб. тов. |
| ВИА АИЖК А | 9 440 R | 8.50 | 15.03.10 | | 15.03.40 | | 367.4 | | | | 2.01 | | | | | | /A3/ | финансы |
| Виват-фин1 | 1 000 R | 12.10 | 20.04.10 | | 20.04.10 | | 3.3 | 50.00 | | | 5.00 | 95.00 | | | 12.07 | | | торговля |
| ВикторияФ2 | 1 500 R | 10.89 | 16.02.10 | | 16.02.10 | | 1.2 | 99.75 | | | 95.01 | 99.90 | | 13.67 | 5.44 | 0.09 | | торговля |
| ВК-Инвест1 | 10 000 R | 9.05 | 22.01.10 | 26.01.10 | 19.07.13 | 0.0 | 42.8 | 100.09 | -0.09 | 62 580 | 100.09 | 100.13 | 4.41 | | 4.51 | 0.04 | /Ba3/BB+ | телеком |
| ВК-Инвест3 | 10 000 R | 15.20 | 12.01.10 | 14.07.11 | 08.07.14 | 18.0 | 54.6 | 107.90 | | | | | 9.61 | | 7.02 | 1.20 | /Ba3/BB+ | телеком |
| ВлгТлкВТ-2 | 3 000 R | 9.50 | 01.06.10 | | 30.11.10 | | 10.8 | 100.00 | | | 99.30 | 99.90 | | 9.69 | 4.74 | 0.57 | BB-//BB- | телеком |
| ВлгТлкВТ-3 | 2 300 R | 8.50 | 01.06.10 | | 30.11.10 | | 10.8 | 98.90 | -0.10 | 9 550 | 98.90 | 100.00 | | 10.58 | 4.28 | 0.56 | BB-//BB- | телеком |
| ВлгТлкВТ-4 | 3 000 R | 12.00 | 09.03.10 | 11.03.11 | 03.09.13 | 14.0 | 44.4 | 102.26 | | | 101.00 | 103.00 | 10.20 | | 2.93 | 0.99 | BB-//BB- | телеком |
| ВнешпрБ 01 | 1 500 R | 14.00 | 19.05.10 | 22.11.10 | 14.11.12 | 10.0 | 34.6 | | | | 80.00 | | | | | | /B3/B- | банки |
| Возрожд 01 | 3 000 R | 8.95 | 03.03.10 | | 03.03.10 | | 1.7 | 99.99 | -0.12 | 932 | 99.50 | 100.15 | | 9.08 | 4.46 | 0.13 | /Ba3/B+ | банки |
| ВТБ - 5 об | 15 000 R | 15.00 | 21.01.10 | 26.04.10 | 17.10.13 | 4.0 | 45.8 | 102.05 | -0.44 | 143 511 | 101.80 | 102.27 | 7.36 | | 3.66 | 0.26 | BBB/Baa1/BBB | банки |
| ВТБ - 6 об | 15 000 R | 13.25 | 13.01.10 | 16.07.10 | 06.07.16 | 6.0 | 78.9 | 102.80 | | | | | 7.67 | | 3.21 | 0.45 | BBB/Baa1/BBB | банки |
| ВТБ 24-1-ИП | 15 000 R | 9.70 | 17.03.10 | 20.12.11 | 10.12.14 | 24.0 | 59.8 | | | | | | | | | | BBB/Baa1/BBB | банки |
| ВТБ24 01 | 6 000 R | 11.50 | 07.04.10 | | 05.10.11 | | 21.1 | 103.28 | -0.22 | | 103.10 | 104.00 | | 9.60 | 5.55 | 1.44 | BBB/Baa1/BBB | банки |
| ВТБ24 02 | 10 000 R | 11.60 | 09.02.10 | 15.02.10 | 05.02.13 | 1.0 | 37.4 | 102.50 | | | 100.00 | 105.00 | -14.43 | | 5.64 | 0.11 | BBB/Baa1/BBB | банки |
| ВТБ24 03 | 6 000 R | 10.50 | 02.06.10 | 08.06.10 | 29.05.13 | 5.0 | 41.1 | 100.62 | | | 100.45 | 105.00 | 8.63 | | 5.20 | 0.37 | BBB/Baa1/BBB | банки |
| ВТБ24 04 | 8 000 R | 11.85 | 25.02.10 | 01.09.10 | 20.02.14 | 8.0 | 50.0 | 101.62 | -0.62 | | 101.25 | | 9.04 | | 5.82 | 0.56 | BBB/Baa1/BBB | банки |
| ВТБ-ЛизФ01 | 8 000 R | 9.80 | 11.02.10 | 15.11.10 | 06.11.14 | 10.0 | 58.7 | 101.40 | 0.20 | | 100.00 | 100.70 | 21.11 | | 2.41 | 0.63 | BBB//BBB | финансы |
| ВТБ-ЛизФ02 | 10 000 R | 14.00 | 12.01.10 | | 07.07.15 | | 66.8 | 102.27 | | | | | | 26.48 | 3.41 | 1.80 | BBB//BBB | финансы |
| ВТБ-ЛизФ03 | 5 000 R | 14.00 | 16.03.10 | 17.06.10 | 07.06.16 | 5.0 | 78.0 | 102.50 | | | 102.25 | 102.75 | 8.08 | | 3.40 | 0.39 | BBB//BBB | финансы |
| ВТБ-ЛизФ04 | 5 000 R | 14.00 | 16.03.10 | 17.06.10 | 07.06.16 | 5.0 | 78.0 | 102.40 | | | 100.00 | 102.75 | 8.33 | | 3.41 | 0.39 | BBB//BBB | финансы |
| ВТБ-ЛизФ07 | 5 000 R | 9.70 | 10.03.10 | 10.12.10 | 30.11.16 | 11.0 | 83.8 | 99.00 | | | 95.00 | 103.00 | 11.25 | | 2.44 | 0.79 | BBB//BBB | финансы |
| Газпрнефт3 | 8 000 R | 14.75 | 19.01.10 | 23.07.12 | 12.07.16 | 31.0 | 79.1 | 113.50 | 0.20 | 20 500 | 113.00 | 113.50 | 8.80 | | 6.48 | 1.92 | /Baa3/BBB- | сырье |
| Газпрнефт4 | 10 000 R | 16.70 | 20.04.10 | 25.04.11 | 09.04.19 | 16.0 | 112.5 | 109.90 | | 32 300 | 109.85 | 109.95 | 8.36 | | 7.58 | 1.08 | /Baa3/BBB- | сырье |
| ГАЗПРОМ А11 | 5 000 R | 13.75 | 29.06.10 | 28.06.11 | 24.06.14 | 18.0 | 54.2 | 118.25 | 0.25 | 20 025 | 118.15 | 119.20 | 1.12 | | 5.80 | 1.36 | BBB-/Baa1/BBB | сырье |
| ГАЗПРОМ А13 | 5 000 R | 13.12 | 29.06.10 | 29.06.10 | 26.06.12 | 6.0 | 29.9 | 110.02 | 0.15 | 21 750 | 110.02 | 110.25 | -7.55 | | 5.95 | 0.50 | BBB-/Baa1/BBB | сырье |
| ГАЗПРОМ А4 | 5 000 R | 8.22 | 10.02.10 | | 10.02.10 | | 1.0 | 100.27 | -0.23 | 14 470 | 100.16 | 100.26 | | 4.87 | 4.09 | 0.08 | BBB-/Baa1/BBB | сырье |
| ГАЗПРОМ А8 | 5 000 R | 7.00 | 29.04.10 | | 27.10.11 | | 21.8 | 98.00 | 0.50 | 100 | 95.01 | 101.00 | | 8.38 | 3.56 | 1.56 | BBB-/Baa1/BBB | сырье |
| ГАЗПРОМ А9 | 5 000 R | 7.23 | 17.02.10 | | 12.02.14 | | 49.8 | 94.49 | 0.39 | 31 171 | 94.50 | 95.00 | | 9.06 | 3.82 | 3.20 | BBB-/Baa1/BBB | сырье |
| ГазпромБ 1 | 5 000 R | 7.10 | 28.01.10 | | 27.01.11 | | 12.7 | 95.01 | | 11 | 95.00 | 99.99 | | 12.71 | 3.73 | 0.88 | /Baa2/BB+ | банки |
| ГазпромБ 2 | 5 000 R | 6.54 | 26.05.10 | | 20.11.13 | | 47.0 | | | | | | | | | | /Baa2/BB+ | банки |
| ГазпромБ 3 | 10 000 R | 8.97 | 12.04.10 | | 10.10.11 | | 21.2 | | | | 98.30 | | | | | | /Baa2/BB+ | банки |
| ГазпромБ 4 | 20 000 R | 8.75 | 20.05.10 | 22.11.10 | 15.11.12 | 10.0 | 34.6 | 100.25 | | | 100.00 | 100.50 | 8.49 | | 4.35 | 0.78 | /Baa2/BB+ | банки |
| ГазпромБ 5 | 20 000 R | 8.75 | 27.05.10 | 29.11.10 | 22.11.12 | 11.0 | 34.9 | | | | 100.05 | | | | | | /Baa2/BB+ | банки |
| ГАЗФин 01 | 5 000 R | 18.00 | 09.02.10 | | 08.02.11 | | 13.1 | 93.22 | -1.78 | 4 858 | 93.31 | 94.55 | | 27.14 | 9.63 | 0.75 | | автопром |
| ГенерКомп1 | 2 000 R | 12.00 | 22.06.10 | 30.06.10 | 21.06.11 | 6.0 | 17.5 | 100.96 | | | | | 9.48 | | 5.93 | 0.42 | | энергетика |
| ГидроОГК-1 | 5 000 R | 8.10 | 30.06.10 | | 29.06.11 | | 17.8 | 99.29 | 0.49 | 54 | 98.50 | 99.29 | | 8.81 | 4.07 | 1.29 | /Baa3/BBB- | энергетика |
| ГлМосСтр-2 | 4 000 R | 21.00 | 18.03.10 | 22.03.10 | 17.03.11 | 2.0 | 14.3 | 50.51 | | | 2.02 | 99.00 | | | 20.73 | | | строительство |
| ГЛОБЭКС 01 | 2 000 R | 9.00 | 15.03.10 | | 15.03.10 | | 2.1 | | | | | | | | | | | банки |
| ГСС 01 | 5 000 R | 15.00 | 25.03.10 | 23.09.10 | 26.03.17 | 8.0 | 87.7 | 101.90 | | | 100.50 | 103.00 | 12.36 | | 7.34 | 0.59 | BB// | машиностр. |

## Рынок рублевых облигаций

| Выпуск | Объем, млн | Купон, % | Дата | | | Месяцев до | | Цена | Изм. | Торговый объем, шт (осн.+РПС) | Котировки | | Доходность, % | | | Дюр, лет | Рейтинг F/M/S | Сектор |
|---|---|---|---|---|---|---|---|---|---|---|---|---|---|---|---|---|---|---|
| | | | купона | оферты | погаш | офрт | погаш | | | | покупка | продажа | офрт | погаш | текущ | | | |
| **КОРПОРАТИВНЫЕ РУБЛЁВЫЕ ОБЛИГАЦИИ (продолжение)** | | | | | | | | | | | | | | | | | | |
| ГЭС 02 | 1 500 R | 12.00 | 27.04.10 | | 23.04.13 | | 39.9 | 96.22 | | | 19.01 | 99.99 | | 13.90 | 6.22 | 2.40 | | торговля |
| ДальСвз2об | 2 000 R | 8.85 | 02.06.10 | 04.06.10 | 30.05.12 | 5.0 | 29.0 | 100.28 | | | 99.22 | 100.50 | 8.14 | | 4.40 | 0.36 | BB-// | телеком |
| ДальСвзБО5 | 1 500 R | 15.00 | 19.01.10 | 21.07.11 | 17.07.12 | 19.0 | 30.6 | 108.35 | 1.85 | | 102.01 | 108.50 | 9.16 | | 6.90 | 1.22 | | телеком |
| ДВТГ-Ф 01 | 1 000 R | 14.50 | 02.02.10 | | 03.08.10 | | 6.8 | 24.27 | | | 13.55 | 34.99 | | | 29.79 | | | транспорт |
| ДВТГ-Ф 02 | 5 000 R | 14.50 | 21.01.10 | 30.07.10 | 18.07.13 | 7.0 | 42.8 | 20.00 | 3.50 | 1 050 | 14.01 | 20.19 | | | 36.15 | | | транспорт |
| ДГК-01 | 5 000 R | 10.50 | 12.03.10 | 18.03.11 | 08.03.13 | 14.0 | 38.4 | | | | 20.10 | | | | | | | энергетика |
| Дев.-Юг 01 | 1 000 R | 18.00 | 18.05.10 | | 18.05.10 | | 4.2 | | | | | | | | | | | девелопмент |
| ДельтаКр-2 | 2 000 R | 7.78 | 24.02.10 | | 30.05.10 | | 4.6 | 98.46 | | | | | | 12.26 | 1.97 | 0.34 | /Baa1/ | банки |
| ДжейЭфСиГ1 | 2 000 R | 16.00 | 22.04.10 | 22.04.10 | 20.10.11 | 3.0 | 21.6 | 100.15 | | | 100.00 | 102.00 | 15.73 | | 7.97 | 0.24 | //CCC+ | торговля |
| ДиксиФин-1 | 3 000 R | 9.25 | 18.03.10 | | 17.03.11 | | 14.3 | 91.49 | -0.11 | 1 272 | 89.19 | 91.87 | | 18.28 | 5.04 | 0.94 | | торговля |
| ДМЦЕНТРоб1 | 1 150 R | 8.50 | 05.06.10 | | 26.05.15 | | 65.4 | 73.00 | | 10 | 72.10 | 73.00 | | 16.87 | 5.77 | 3.58 | | торговля |
| Домоцентр1 | 1 000 R | 20.00 | 08.07.10 | | 08.07.10 | | 5.9 | | | | 24.99 | | | | | | | торговля |
| ЕАБР-3 | 5 000 R | 10.50 | 04.05.10 | 03.11.11 | 25.10.16 | 22.0 | 82.6 | 101.58 | 0.18 | | 101.40 | 101.90 | 9.48 | | 5.16 | 1.59 | BBB/A3/BBB | банки |
| ЕБРР 01обл | 5 000 R | 8.00 | 10.02.10 | | 12.05.10 | | 4.0 | 100.46 | -0.14 | | 100.30 | 100.50 | | 6.74 | 1.99 | 0.31 | AAA/Aaa/AAA | банки |
| ЕБРР 02обл | 5 000 R | 8.52 | 21.01.10 | | 21.04.11 | | 15.5 | 100.45 | 0.95 | 711 | 100.45 | 100.70 | | 8.39 | 2.11 | 1.11 | AAA/Aaa/AAA | банки |
| ЕБРР 03обл | 7 500 R | 7.43 | 10.03.10 | | 07.09.11 | | 20.1 | 99.51 | 0.01 | | 100.45 | 100.70 | | 7.97 | 1.86 | 1.45 | AAA/Aaa/AAA | банки |
| ЕБРР 04обл | 3 000 R | 6.70 | 18.03.10 | | 12.06.14 | | 53.8 | 100.42 | | | 100.30 | 101.25 | | 6.75 | 1.66 | 3.60 | AAA/Aaa/AAA | банки |
| ЕБРР 05обл | 5 000 R | 8.58 | 13.01.10 | | 09.04.14 | | 51.6 | 100.60 | | | | | | 8.68 | 2.13 | 3.25 | AAA/Aaa/AAA | банки |
| ЕврокомФК2 | 3 000 R | 16.00 | 10.06.10 | | 10.06.10 | | 5.0 | | | | | | | | | | /C/ | финансы |
| ЕврокомФК3 | 3 000 R | 16.00 | 18.06.10 | | 18.06.10 | | 5.3 | | | | | | | | | | /C/ | финансы |
| ЕврокомФК5 | 5 000 R | 16.00 | 16.03.10 | | 15.03.11 | | 14.3 | | | | | | | | | | /C/ | финансы |
| ЕВРОПА-01 | 1 200 R | 11.00 | 15.04.10 | | 14.10.10 | | 9.2 | | | | | | | | | | | торговля |
| ЕЭСК-02 | 1 000 R | 8.74 | 08.04.10 | 13.04.10 | 05.04.12 | 3.0 | 27.2 | | | | 20.00 | | | | | | | энергетика |
| Желдорип-1 | 1 500 R | 18.00 | 01.06.10 | | 30.11.10 | | 10.8 | 101.76 | | | 99.01 | 104.50 | | 16.34 | 8.82 | 0.73 | | финансы |
| Желдорип-2 | 2 500 R | 18.00 | 22.04.10 | 04.05.10 | 19.04.12 | 4.0 | 27.6 | 101.10 | | | 99.01 | 101.99 | 12.54 | | 8.88 | 0.27 | | финансы |
| Желдорип-3 | 2 000 R | 13.00 | 24.03.10 | | 19.09.12 | | 32.7 | 100.00 | | | 99.30 | 100.00 | | 13.40 | 6.48 | 2.00 | | финансы |
| Железобет1 | 1 000 R | 12.00 | 19.02.10 | 20.08.10 | 27.05.11 | 7.0 | 16.7 | | | | 2.01 | | | | | | | производство |
| ЖилсоцФ-2 | 1 500 R | 16.00 | 15.04.10 | | 15.04.10 | | 3.1 | 100.00 | | | 0.01 | | | 16.31 | 7.98 | 0.22 | | финансы |
| ЗавГросс01 | 1 000 R | 18.00 | 14.01.10 | | 22.04.10 | | 3.4 | | | | | | | | | | | потреб. тов. |
| Зенит 3обл | 3 000 R | 16.00 | 12.05.10 | 14.05.10 | 09.11.11 | 4.0 | 22.2 | 102.35 | -0.45 | 3 000 | 102.35 | 102.55 | 8.59 | | 7.80 | 0.31 | B/Ba3/ | банки |
| Зенит 4обл | 3 000 R | 16.00 | 06.04.10 | | 06.04.10 | | 2.8 | 102.14 | | | 102.06 | 102.50 | | 6.56 | 7.85 | 0.22 | B/Ba3/ | банки |
| Зенит 5обл | 5 000 R | 10.85 | 08.06.10 | 09.12.10 | 04.06.13 | 11.0 | 41.3 | 100.90 | -0.15 | 5 200 | 100.85 | 101.03 | 9.94 | | 5.36 | 0.80 | B/Ba3/ | банки |
| Зенит 6обл | 3 000 R | 15.00 | 06.07.10 | 08.07.10 | 01.07.14 | 6.0 | 54.4 | 102.58 | | | 102.40 | 102.60 | 9.51 | | 7.29 | 0.44 | B/Ba3/ | банки |
| ИжАвто 02 | 2 000 R | 18.00 | 10.06.10 | | 09.06.11 | | 17.1 | 16.99 | 1.49 | 43 | 16.00 | 16.99 | | 386.21 | 52.82 | 0.23 | | автопром |
| ИКС5Фин 01 | 9 000 R | 7.60 | 06.07.10 | 06.07.10 | 01.07.14 | 6.0 | 54.4 | 99.00 | | 50 000 | 98.25 | 99.50 | 10.01 | | 3.83 | 0.44 | | торговля |
| ИКС5Фин 04 | 8 000 R | 18.46 | 10.06.10 | 13.06.11 | 02.06.16 | 17.0 | 77.8 | 110.42 | | | 110.25 | 111.20 | 10.49 | | 8.34 | 1.18 | | торговля |
| Инпром 02 | 1 000 R | 13.00 | 14.01.10 | | 15.07.10 | | 6.2 | | | | | | | | | | | металлургия |
| Инпром 03 | 1 300 R | 9.50 | 19.05.10 | | 18.05.11 | | 16.4 | 43.16 | | | 3.00 | 70.00 | | 110.52 | 10.98 | 0.59 | | металлургия |
| ИнтеграФ-2 | 3 000 R | 16.75 | 01.06.10 | | 29.11.11 | | 22.9 | 101.75 | | 376 | 101.59 | 101.74 | | 16.22 | 8.21 | 1.43 | | сервис |
| Интурист-1 | 1 000 R | 9.00 | 21.04.10 | | 21.04.10 | | 3.3 | 96.09 | | | 97.00 | | | 25.84 | 4.67 | 0.22 | | сервис |
| ИРКУТ-03об | 3 250 R | 8.74 | 18.03.10 | | 16.09.10 | | 8.3 | 98.97 | -0.03 | | 98.01 | 99.95 | | 10.58 | 4.40 | 0.60 | /Ba2/ | машиностр. |
| ИркЭнерго1 | 5 000 R | 15.50 | 03.06.10 | | 28.11.13 | | 47.2 | | | | 2.01 | | | | | | /отозван/B- | энергетика |
| ИтераФ-1 | 5 000 R | 18.90 | 25.05.10 | 29.05.10 | 20.11.12 | 5.0 | 34.8 | 102.70 | 0.70 | 500 | 101.01 | 103.00 | 11.04 | | 9.18 | 0.34 | | сырье |
| Камаз-Фин2 | 1 500 R | 11.25 | 19.03.10 | | 17.09.10 | | 8.3 | | | | 1.00 | | | | | | | автопром |
| Карус.Ф 01 | 3 000 R | 12.00 | 18.03.10 | | 12.09.13 | | 44.7 | | | | | 100.00 | | | | | | торговля |
| Каустик 2 | 850 R | 18.00 | 08.04.10 | | 07.07.11 | | 18.1 | 92.00 | | 103 | 92.94 | 97.96 | | 32.45 | 4.88 | 0.59 | | химия |
| Киров.зд1 | 1 500 R | 74.30 | 24.03.10 | | 24.03.10 | | 2.4 | | | | 1.00 | | | | | | | машиностр. |
| КИТФинБ-02 | 1 000 R | 13.00 | 23.03.10 | | 23.03.10 | | 2.4 | | | | | | | | | | /Caa2/CCC+ | банки |
| КМБ-Банк2 | 3 400 R | 11.00 | 02.06.10 | | 30.11.11 | | 22.9 | | | | 2.01 | | | | | | /отозван/ | банки |
| КмплФин 01 | 1 000 R | 15.50 | 04.02.10 | | 04.02.10 | | 0.8 | | | | | | | | | | | торговля |
| КМПО-Фин01 | 1 000 R | 11.30 | 16.03.10 | | 16.03.10 | | 2.1 | 99.20 | | | 99.00 | 99.40 | | 16.44 | 5.68 | 0.15 | | машиностр. |
| Кокс 02 | 5 000 R | 8.70 | 18.03.10 | 22.03.10 | 15.03.12 | 2.0 | 26.5 | 98.75 | 0.74 | 48 | 98.50 | 98.75 | 15.42 | | 4.39 | 0.17 | | металлургия |
| КомосГр. 1 | 2 000 R | 18.00 | 14.01.10 | 15.07.10 | 14.07.11 | 6.0 | 18.3 | | | | | | | | | | | с/х |
| КОПЕЙКА 02 | 4 000 R | 16.50 | 17.02.10 | | 15.02.12 | | 25.5 | 101.08 | | | 100.00 | | | 16.85 | 4.07 | 1.52 | //CCC+ | торговля |
| КОПЕЙКА 03 | 4 000 R | 9.80 | 17.02.10 | | 15.02.12 | | 25.5 | 99.50 | | | 98.00 | 101.00 | | 10.45 | 2.46 | 1.71 | //CCC+ | торговля |
| КосмосФин1 | 2 000 R | 17.00 | 17.06.10 | 01.07.10 | 16.06.11 | 6.0 | 17.4 | 94.19 | | | 19.61 | | 31.92 | | 9.00 | 0.35 | | строительство |
| КрЕврБ-01 | 3 500 R | 10.00 | 03.02.10 | | 03.02.10 | | 0.8 | | | | 100.00 | | | | | | /Ba3/ | финансы |
| КрЕврБ-02 | 4 000 R | 11.50 | 29.06.10 | | 28.06.11 | | 17.8 | | | | 0.01 | | | | | | /Ba3/ | финансы |
| Кубаньэн-1 | 3 000 R | 7.85 | 20.01.10 | | 21.07.10 | | 6.4 | 100.00 | 0.51 | | 98.00 | 99.99 | | 8.00 | 3.91 | 0.47 | | энергетика |
| КуйбАзот-2 | 2 000 R | 8.80 | 05.03.10 | | 04.03.11 | | 13.9 | 92.30 | | | 89.50 | 92.30 | | 17.10 | 4.75 | 0.92 | | химия |
| Лаверна 01 | 1 000 R | 4.00 | 08.04.10 | | 08.04.10 | | 2.9 | | | | 1.01 | | | | | | | торговля |
| ЛенСпецСМУ-1 | 2 000 R | 16.00 | 23.03.10 | | 07.12.12 | | 35.4 | | | | | | | | | | //B | строительство |
| Лензнерг02 | 3 000 R | 8.54 | 29.01.10 | | 27.01.12 | | 24.9 | 97.20 | -0.30 | 14 | 95.00 | 97.20 | | 10.34 | 4.38 | 1.67 | /Ba2/ | энергетика |
| Лензнерго3 | 3 000 R | 8.02 | 21.04.10 | | 18.04.12 | | 27.6 | 94.25 | 2.11 | 3 761 | 93.00 | 94.49 | | 11.24 | 4.24 | 1.87 | | энергетика |
| ЛСР 02 обл | 5 000 R | 13.25 | 04.02.10 | 09.02.10 | 01.08.13 | 1.0 | 43.3 | 99.93 | -0.07 | 204 | 99.25 | 99.94 | 11.94 | | 6.61 | 0.07 | B-/B3/ | строительство |
| ЛСР-Инв 02 | 3 000 R | 17.00 | 14.01.10 | 15.07.10 | 14.07.11 | 6.0 | 18.3 | | | | | | | | | | B-/B3/ | строительство |
| Лукойл3обл | 8 000 R | 7.10 | 10.06.10 | | 08.12.11 | | 23.2 | 98.18 | -0.82 | | 96.01 | 98.99 | | 8.31 | 3.61 | 1.67 | BBB-/Baa2/BBB- | сырье |
| Лукойл4обл | 6 000 R | 7.40 | 10.06.10 | | 05.12.13 | | 47.5 | 94.04 | 0.02 | 1 | 94.04 | 95.49 | | 9.47 | 3.92 | 3.12 | BBB-/Baa2/BBB- | сырье |
| ЛукойлБО01 | 5 000 R | 13.35 | 08.02.10 | | 06.08.12 | | 31.3 | 110.10 | 0.10 | | 109.50 | 111.25 | | 9.06 | 6.05 | 1.99 | BBB-/Baa2/BBB- | сырье |
| ЛукойлБО02 | 5 000 R | 13.35 | 08.02.10 | | 06.08.12 | | 31.3 | 110.74 | 0.24 | | 109.50 | 111.25 | | 8.78 | 6.01 | 1.99 | BBB-/Baa2/BBB- | сырье |
| ЛукойлБО03 | 5 000 R | 13.35 | 08.02.10 | | 06.08.12 | | 31.3 | 110.70 | 0.70 | 2 | 109.50 | 110.70 | | 8.80 | 6.01 | 1.99 | BBB-/Baa2/BBB- | сырье |
| ЛукойлБО04 | 5 000 R | 13.35 | 08.02.10 | | 06.08.12 | | 31.3 | 109.50 | -1.25 | 1 | 109.51 | 111.25 | | 9.32 | 6.08 | 1.98 | BBB-/Baa2/BBB- | сырье |
| ЛукойлБО05 | 5 000 R | 13.35 | 08.02.10 | | 06.08.12 | | 31.3 | 109.50 | -0.50 | 1 | 109.50 | 111.25 | | 9.32 | 6.08 | 1.98 | BBB-/Baa2/BBB- | сырье |
| ЛукойлБО06 | 5 000 R | 9.20 | 17.06.10 | | 13.12.12 | | 35.6 | 100.10 | -0.20 | | 96.00 | 100.89 | | 9.36 | 4.58 | 2.39 | | сырье |
| ЛукойлБО07 | 5 000 R | 9.20 | 17.06.10 | | 13.12.12 | | 35.6 | 100.70 | 0.20 | 100 001 | 96.00 | 100.89 | | 9.12 | 4.56 | 2.40 | | сырье |
| ЛукойлБО18 | 5 000 R | 13.50 | 22.06.10 | | 22.06.10 | | 5.4 | 102.00 | -0.65 | 1 252 | 100.00 | | | 8.40 | 13.20 | 0.41 | BBB-/Baa2/BBB- | сырье |
| ЛукойлБО19 | 5 000 R | 13.50 | 22.06.10 | | 22.06.10 | | 5.4 | 102.00 | -0.75 | 4 106 | 102.20 | | | 8.40 | 13.20 | 0.41 | BBB-/Baa2/BBB- | сырье |
| ЛукойлБО20 | 5 000 R | 13.50 | 22.06.10 | | 22.06.10 | | 5.4 | 102.64 | -0.06 | | 102.20 | | | 6.99 | 13.12 | 0.42 | BBB-/Baa2/BBB- | сырье |
| Магнезит 2 | 2 500 R | 19.00 | 28.03.10 | 25.03.10 | 28.03.11 | 2.0 | 14.7 | 102.50 | | 121 | 100.00 | 102.75 | -31.83 | | 9.34 | 0.29 | | металлургия |
| МагнитФ 02 | 5 000 R | 8.20 | 26.03.10 | | 23.03.12 | | 26.7 | 94.80 | -0.20 | 33 137 | 94.60 | 94.99 | | 11.21 | 4.31 | 1.80 | | торговля |
| Магнолия-1 | 1 000 R | 19.00 | 21.01.10 | | 22.07.10 | | 6.4 | 101.77 | | | | | | 16.33 | 4.66 | 0.42 | | торговля |
| МастерБ-3 | 1 200 R | 17.00 | 02.06.10 | 11.06.10 | 30.11.11 | 5.0 | 22.9 | 99.94 | | | | | 87.23 | | 9.43 | 0.22 | отозван// | банки |
| МБРР 02обл | 3 000 R | 15.00 | 01.04.10 | 05.04.10 | 28.03.13 | 3.0 | 39.1 | | | | 2.01 | | | | | | B+/B1/ | финансы |

## Рынок рублевых облигаций

| Выпуск | Объем, млн | Купон, % | Дата | | | Месяцев до | | Цена | Изм. | Торговый объем, шт (осн.+РПС) | Котировки | | Доходность, % | | | Дюр, лет | Рейтинг F/M/S | Сектор |
|---|---|---|---|---|---|---|---|---|---|---|---|---|---|---|---|---|---|---|
| | | | купона | оферты | погаш | офрт | погаш | | | | покупка | продажа | офрт | погаш | текущ | | | |
| **КОРПОРАТИВНЫЕ РУБЛЁВЫЕ ОБЛИГАЦИИ (продолжение)** | | | | | | | | | | | | | | | | | | |
| МБРР 03обл | 3 000 R | 15.00 | 26.01.10 | 28.10.10 | 23.04.13 | 10.0 | 39.9 | 103.63 | -0.37 | | 103.65 | 104.00 | 10.47 | | 3.61 | 0.67 | B+/B1/ | финансы |
| МБРР 04обл | 5 000 R | 15.00 | 04.03.10 | 05.03.10 | 27.02.14 | 2.0 | 50.3 | 101.00 | -0.25 | | 100.90 | 101.25 | 7.61 | | 7.40 | 0.14 | B+/B1/ | финансы |
| МБРР 05обл | 5 000 R | 15.00 | 17.06.10 | 21.06.10 | 12.06.14 | 5.0 | 53.8 | 101.85 | -0.50 | 3 | 101.85 | 102.25 | 10.45 | | 7.34 | 0.40 | B+/B1/ | финансы |
| МГТС-05 об | 1 500 R | 16.00 | 25.05.10 | | 25.05.10 | | 4.5 | 101.04 | | | 1.00 | | | 13.29 | 7.90 | 0.32 | /Ba3/BB- | телеком |
| МДМ-Банк БО-01 | 5 000 R | 12.75 | 03.06.10 | | 29.11.12 | | 35.1 | 100.60 | -0.70 | 50 000 | 101.25 | 102.00 | | 12.87 | 6.32 | 2.19 | BB/Ba1/BB | банки |
| МежПромБ-1 | 3 000 R | 13.25 | 29.06.10 | 28.01.10 | 03.01.18 | 1.0 | 97.1 | | | | | | | | | | | банки |
| Метсерв-Ф1 | 1 500 R | 12.00 | 26.05.10 | 04.06.10 | 23.05.12 | 5.0 | 28.8 | 97.10 | | | 19.14 | 99.00 | 20.03 | | 6.16 | 0.33 | | торговля |
| Мечел 2об | 5 000 R | 8.40 | 16.06.10 | 21.06.10 | 12.06.13 | 5.0 | 41.6 | 98.85 | -0.05 | 55 700 | 98.50 | 98.85 | 11.15 | | 4.24 | 0.40 | | металлургия |
| Мечел 4об | 5 000 R | 19.00 | 28.01.10 | 30.07.12 | 21.07.16 | 31.0 | 79.4 | 113.60 | 0.15 | 2 675 | 113.01 | 113.70 | 13.22 | | 4.17 | 1.81 | | металлургия |
| Мечел 5об | 5 000 R | 12.50 | 19.01.10 | 18.10.12 | 09.10.18 | 34.0 | 106.4 | 99.72 | | 10 487 | 99.10 | 99.72 | 13.20 | | 3.12 | 2.05 | | металлургия |
| МечелБО-01 | 5 000 R | 12.50 | 14.05.10 | 11.11.11 | 09.11.12 | 22.0 | 34.4 | 100.10 | 0.30 | 201 500 | 99.80 | 100.10 | 12.80 | | 6.23 | 1.48 | | металлургия |
| МИА-3об | 1 500 R | 7.95 | 25.02.10 | 06.09.10 | 24.02.12 | 8.0 | 25.8 | 97.75 | | 15 500 | 97.00 | | 11.69 | | 2.03 | 0.57 | /Ba2/ | финансы |
| МИА-4об ип | 2 000 R | 12.50 | 08.04.10 | 21.10.10 | 01.10.15 | 9.0 | 69.6 | 100.00 | | | 100.00 | | 12.45 | | 3.12 | 0.67 | /Ba2/ | финансы |
| МИА-5об | 2 000 R | 13.50 | 21.01.10 | 29.07.10 | 17.07.14 | 7.0 | 54.9 | 100.79 | | | 100.70 | 103.15 | 12.02 | | 3.34 | 0.46 | /Ba2/ | финансы |
| МИАН-Дев-1 | 2 000 R | 13.00 | 02.03.10 | | 02.03.10 | | 1.7 | | | | | | | | | | | девелопмент |
| МиГ-Ф 02 | 3 000 R | 0.10 | 09.03.10 | | 06.09.11 | | 20.1 | | | | | | | | | | | машиностр. |
| Микоян-2об | 2 000 R | 18.50 | 11.02.10 | 25.02.10 | 07.02.13 | 2.0 | 37.4 | | | | 101.00 | | | | | | | потреб. Тов |
| М-ИНДУСТР | 1 000 R | 12.25 | 16.02.10 | | 16.08.11 | | 19.4 | 17.49 | 1.59 | 85 | 16.90 | 17.49 | | 276.17 | 34.92 | 0.29 | | строительство |
| М-Индустр2 | 1 500 R | 20.00 | 13.01.10 | 18.01.10 | 10.07.13 | 0.0 | 42.5 | 99.90 | | | | | 11.25 | | 9.98 | 0.02 | | строительство |
| МираторгФ1 | 2 500 R | 19.00 | 04.02.10 | 05.08.10 | 02.08.12 | 7.0 | 31.1 | 99.89 | | | 99.60 | 100.49 | 20.03 | | 9.48 | 0.43 | | потреб. Тов. |
| Митлэнд-01 | 1 000 R | 13.50 | 16.02.10 | | 16.02.10 | | 1.2 | 11.11 | | 20 | 3.15 | 18.57 | | | 30.30 | | | потреб. тов. |
| МИЭЛЬ-Ф 01 | 1 500 R | 11.50 | 12.01.10 | | 13.07.10 | | 6.1 | | | | | | | | | | | девелопмент |
| МКБ 03обл | 2 000 R | 15.00 | 16.06.10 | | 16.06.10 | | 5.2 | 100.00 | | 13 | 99.02 | 101.00 | | 15.48 | 7.48 | 0.37 | B-/B1/ | банки |
| МКБ 04обл | 2 000 R | 15.00 | 16.03.10 | | 15.03.11 | | 14.3 | 101.19 | | | 98.10 | 102.00 | | 14.29 | 7.39 | 0.94 | B-/B1/ | банки |
| МКБ 05обл | 2 000 R | 15.00 | 28.04.10 | 05.05.10 | 25.04.12 | 4.0 | 27.8 | 101.18 | | | 100.00 | 102.98 | 10.26 | | 7.39 | 0.28 | B-/B1/ | банки |
| МКБ 06обл | 2 000 R | 16.00 | 09.02.10 | 16.08.10 | 07.08.12 | 7.0 | 31.3 | 101.63 | | | 99.00 | 102.85 | 12.98 | | 7.85 | 0.49 | B-/B1/ | банки |
| ММК БО-01 | 5 000 R | 9.45 | 20.05.10 | 22.11.10 | 15.11.12 | 10.0 | 34.6 | 99.14 | -1.41 | | 100.02 | 100.45 | 10.64 | | 4.75 | 0.76 | BB/Ba3/BB | Металлургия |
| ММК БО-02 | 10 000 R | 9.70 | 16.06.10 | 16.12.11 | 12.12.12 | 23.0 | 35.5 | 100.05 | -0.35 | 5 000 | 99.90 | 100.15 | 9.87 | | 4.84 | 1.63 | BB/Ba3/BB | Металлургия |
| ММ-Фин 01 | 1 000 R | 14.00 | 02.03.10 | 02.03.10 | 26.02.13 | 2.0 | 38.1 | | | | | | | | | | | девелопмент |
| ММ-Фин 02 | 1 500 R | 10.00 | 06.07.10 | 11.01.10 | 03.07.12 | 0.0 | 30.1 | | | | | 94.90 | | | | | | девелопмент |
| МОИА | 1 500 R | 9.00 | 21.06.10 | | 21.12.10 | | 11.5 | | | | | | | | | | | финансы |
| МОИА 02 | 3 000 R | 7.99 | 08.03.10 | | 07.09.11 | | 20.1 | | | | | | | | | | | финансы |
| МОИА 03 | 5 000 R | 7.75 | 14.06.10 | | 14.06.14 | | 53.8 | | | | | | | | | | | финансы |
| МОРЕ-П 01 | 1 000 R | 15.50 | 02.02.10 | 08.02.10 | 03.08.10 | 1.0 | 6.8 | | | | | | | | | | | девелопмент |
| МоскомцБ-2 | 3 000 R | 14.00 | 16.02.10 | 16.02.10 | 15.02.11 | 1.0 | 13.3 | | | | 1.00 | | | | | | | банки |
| МоскомцБ-3 | 5 000 R | 15.00 | 16.06.10 | 17.06.10 | 12.06.13 | 5.0 | 41.6 | | | | 19.88 | | | | | | | банки |
| МОСМАРТФ 1 | 2 000 R | 0.01 | 15.04.10 | 20.10.10 | 12.04.12 | 9.0 | 27.4 | 91.58 | | | 45.00 | | 12.07 | | 0.00 | 0.69 | | торговля |
| МособгазФ2 | 3 000 R | 9.25 | 25.06.10 | | 24.06.12 | | 29.8 | 83.67 | 0.17 | | 82.01 | 84.98 | | 24.19 | 5.54 | 1.10 | | сервис |
| Мособлгаз1 | 2 500 R | 12.00 | 16.05.10 | | 17.05.11 | | 16.4 | 49.00 | | | 1.01 | 96.99 | | 96.50 | 12.28 | 0.62 | | услуги |
| Мособлтр-2 | 4 000 R | 21.00 | 26.03.10 | | 26.03.11 | | 14.6 | | | | | | | | | | //D | финансы |
| МосТрАвтФ1 | 7 500 R | 11.80 | 22.06.10 | | 18.12.12 | | 35.7 | | | | 0.01 | | | | | | //CC | транспорт |
| Мосэнерго1 | 5 000 R | 12.50 | 16.03.10 | | 13.09.11 | | 20.3 | 104.91 | -0.18 | | 104.50 | 105.00 | | 9.46 | 5.94 | 1.38 | //BB- | энергетика |
| Мосэнерго2 | 5 000 R | 7.65 | 25.02.10 | 01.03.12 | 18.02.16 | 26.0 | 74.3 | 97.10 | -0.15 | 207 520 | 96.02 | 98.20 | 9.31 | | 3.93 | 1.79 | //BB- | энергетика |
| Мосэнерго3 | 5 000 R | 10.25 | 04.06.10 | 06.12.12 | 28.11.14 | 35.0 | 59.4 | 100.81 | -0.44 | 20 003 | 100.81 | 101.45 | 10.11 | | 5.07 | 2.33 | //BB- | энергетика |
| МосэнергоБО-2 | 2 000 R | 11.45 | 25.02.10 | | 26.08.10 | | 7.6 | 101.91 | -0.09 | | 100.30 | 102.40 | | 8.37 | 5.60 | 0.55 | //BB- | энергетика |
| МОЭК-01 | 3 500 R | 18.00 | 28.01.10 | 11.02.10 | 25.07.13 | 1.0 | 43.0 | 100.50 | | 166 | 99.90 | 100.50 | 3.98 | | 4.47 | 0.08 | BB+// | энергетика |
| МОЭСК-01 | 6 000 R | 8.05 | 09.03.10 | | 06.09.11 | | 20.1 | 96.68 | | | 93.65 | 96.80 | | 10.54 | 4.15 | 1.39 | | энергетика |
| МРСК Ур.01 | 1 000 R | 8.15 | 25.05.10 | 26.05.10 | 22.05.12 | 4.0 | 28.7 | 51.02 | | | 2.04 | 99.99 | 549.97 | | 7.97 | 0.06 | | энергетика |
| МТС 01 | 10 000 R | 14.01 | 22.04.10 | 23.04.10 | 17.10.13 | 3.0 | 45.8 | 101.00 | -1.00 | 3 000 | 101.60 | 101.80 | 10.25 | | 6.92 | 0.25 | BB+/Ba2/BB | телеком |
| МТС 02 | 10 000 R | 14.01 | 27.04.10 | 27.04.10 | 20.10.15 | 4.0 | 70.3 | 101.71 | | 20 000 | 101.40 | 102.00 | 7.98 | | 6.87 | 0.27 | BB+/Ba2/BB | телеком |
| МТС 03 | 4 000 R | 8.70 | 22.06.10 | 22.06.10 | 12.06.18 | 5.0 | 102.5 | 100.32 | | | 99.56 | 100.25 | 8.09 | | 4.32 | 0.41 | BB+/Ba2/BB | телеком |
| МТС 04 | 15 000 R | 16.75 | 18.05.10 | 19.05.11 | 13.05.14 | 16.0 | 52.8 | 109.15 | 1.98 | 16 000 | 108.85 | 109.15 | 9.05 | | 15.30 | 1.11 | BB+/Ba2/BB | телеком |
| МТС 05 | 15 000 R | 14.25 | 27.07.10 | 26.07.12 | 19.07.16 | 31.0 | 79.4 | 107.51 | -2.63 | 158 001 | 107.51 | 109.95 | 10.62 | | 13.22 | 1.99 | BB+/Ba2/BB | телеком |
| НКНХ-04 об | 1 500 R | 10.00 | 29.03.10 | | 26.03.12 | | 26.8 | | | | 1.00 | | | | | | B/B1/ | химия |
| НЛМК-БО-01 | 5 000 R | 9.75 | 08.06.10 | | 04.12.12 | | 35.3 | | | | 1.00 | | | | | | | металлургия |
| НЛМК-БО-05 | 10 000 R | 10.75 | 04.05.10 | | 30.10.12 | | 34.1 | 102.80 | | | 102.25 | 103.25 | | 9.80 | 5.21 | 2.23 | | металлургия |
| НОМОС 11в | 5 000 R | 15.00 | 07.07.10 | 12.07.10 | 02.07.14 | 6.0 | 54.4 | 102.58 | | | 102.50 | 102.70 | 9.39 | | 7.29 | 0.46 | B+/Ba3/ | банки |
| НОМОС 8в | 3 000 R | 15.00 | 17.02.10 | 22.02.10 | 16.02.11 | 1.0 | 13.4 | 100.80 | -0.15 | 20 000 | 100.60 | 100.90 | 6.07 | | 7.42 | 0.11 | B+/Ba3/ | банки |
| НОМОС 9в | 5 000 R | 15.00 | 18.06.10 | 23.06.10 | 14.06.13 | 5.0 | 41.7 | 102.60 | | 250 | 102.40 | 102.60 | 8.63 | | 7.29 | 0.41 | B+/Ba3/ | банки |
| НТС-01 | 1 000 R | 15.00 | 27.04.10 | | 26.04.11 | | 15.7 | 90.07 | | | 0.54 | 100.00 | | 25.82 | 8.30 | 0.94 | | торговля |
| НФК-3 | 2 000 R | 18.00 | 27.04.10 | 05.05.10 | 03.05.11 | 4.0 | 15.9 | 51.00 | | | 1.01 | 101.00 | 817.82 | | 17.60 | 0.03 | /B2/B- | финансы |
| ОбКондФ-01 | 3 000 R | 7.70 | 19.05.10 | 19.05.10 | 16.05.12 | 4.0 | 28.5 | 98.92 | | | 99.57 | | 11.15 | | 3.88 | 0.32 | | потреб. тов. |
| ОбКондФ-02 | 3 000 R | 15.00 | 21.04.10 | 22.11.11 | 17.04.13 | 23.0 | 39.7 | 100.00 | | | 1.01 | | 14.81 | | 7.48 | 1.43 | | потреб. тов. |
| ОГК-2 01об | 5 000 R | 7.70 | 05.07.10 | | 05.07.10 | | 5.8 | 99.00 | | 9 032 | 99.00 | 99.45 | | 10.12 | 3.96 | 0.44 | | энергетика |
| ОГК-3 об | 3 000 R | 7.75 | 11.06.10 | 07.06.10 | 09.12.11 | 5.0 | 23.2 | | | | | | | | | | | энергетика |
| ОГК-5 БО-1 | 2 000 R | 12.20 | 26.01.10 | | 27.07.10 | | 6.6 | 102.15 | | 5 200 | 101.25 | 102.50 | | 8.19 | 5.96 | 0.47 | /Ba3/ | энергетика |
| ОГК-5 БО-2 | 2 000 R | 12.20 | 26.01.10 | | 27.07.10 | | 6.6 | 101.92 | | | 101.25 | 102.50 | | 8.65 | 5.97 | 0.47 | /Ba3/ | энергетика |
| ОГК-5 об-1 | 5 000 R | 12.25 | 01.04.10 | | 29.09.11 | | 20.9 | 104.18 | -0.52 | | 103.90 | 104.60 | | 9.76 | 5.86 | 1.42 | /Ba3/ | энергетика |
| ОГК-6 01об | 5 000 R | 7.55 | 22.04.10 | 29.04.10 | 19.04.12 | 4.0 | 27.6 | 97.85 | -1.07 | | 98.80 | 99.99 | 15.18 | | 3.85 | 0.26 | | энергетика |
| ОГО-агро-3 | 1 500 R | 16.00 | 09.07.10 | | 09.07.10 | | 6.0 | 20.00 | | 732 | 20.00 | 30.00 | | | 39.89 | | | с/х |
| ОМЗ - 6 об | 1 600 R | 13.00 | 04.06.10 | 09.06.11 | 31.05.13 | 17.0 | 41.2 | 100.00 | | 10 000 | 2.01 | | 13.25 | | 6.48 | 1.16 | //B- | машиностр. |
| ОМЗ-5 об | 1 500 R | 13.00 | 02.03.10 | | 30.08.11 | | 19.9 | 100.00 | | 10 000 | 20.00 | | | 13.39 | 6.48 | 1.29 | //B- | машиностр. |
| ПАВА 02 об | 1 000 R | | 29.01.10 | | 21.10.11 | | 21.6 | | | | 15.02 | | | | | | | с/х |
| Парнас-М 2 | 1 000 R | 9.50 | 18.02.10 | | 17.11.11 | | 22.5 | | | | | | | | | | | потреб. тов. |
| Первобанк1 | 1 500 R | 16.50 | 28.06.10 | 05.07.10 | 29.06.11 | 6.0 | 17.8 | 100.00 | -0.10 | 99 603 | 100.00 | 102.70 | 16.66 | | 8.37 | 0.41 | | банки |
| Петрокомб4 | 3 000 R | 15.50 | 05.07.10 | 08.07.10 | 06.07.11 | 6.0 | 18.0 | 102.95 | | 50 000 | 102.90 | 102.95 | 7.87 | | 6.97 | 0.45 | /Ba3/B+ | банки |
| Петрокомб5 | 5 000 R | 12.75 | 18.06.10 | 19.12.12 | 21.12.14 | 36.0 | 60.2 | | | | | | | | | | /Ba3/B+ | банки |
| Петрокомб6 | 3 000 R | 14.36 | 19.02.10 | 25.08.10 | 22.08.12 | 8.0 | 31.8 | 103.15 | 0.15 | 17 930 | 102.76 | 103.19 | 8.92 | | 6.98 | 0.54 | /Ba3/B+ | банки |
| Петрокомб7 | 3 000 R | 14.90 | 19.02.10 | 24.02.11 | 22.08.12 | 14.0 | 31.8 | 104.70 | 0.21 | 14 500 | 104.50 | 104.70 | 10.44 | | 7.14 | 0.92 | /Ba3/B+ | банки |
| ПИВДОМ 01 | 1 000 R | 1.00 | 22.04.10 | | 22.04.10 | | 3.4 | 50.00 | | | 0.01 | 100.00 | | | 1.00 | | | торговля |
| Полипласт1 | 1 000 R | 19.00 | 22.05.10 | | 21.06.11 | | 17.5 | 97.75 | | | 90.01 | | | 22.08 | 9.69 | 1.07 | | химия |
| Промсвб-05 | 4 500 R | 16.00 | 21.05.10 | 25.05.10 | 18.05.12 | 4.0 | 28.6 | 102.30 | -0.10 | 22 021 | 102.30 | 102.50 | 9.12 | | 7.80 | 0.34 | B+/Ba3/B | банки |
| ПромТр02об | 3 000 R | 0.01 | 20.04.10 | | 18.10.11 | | 21.5 | 19.82 | | | 10.16 | 29.49 | | 149.91 | 0.02 | 0.71 | | машиностр. |

## Рынок рублевых облигаций

| Выпуск | Объем, млн | Купон, % | Дата | | | Месяцев до | | Цена | Изм. | Торговый объем, шт (осн.+РПС) | Котировки | | Доходность, % | | | Дюр, лет | Рейтинг F/M/S | Сектор |
|---|---|---|---|---|---|---|---|---|---|---|---|---|---|---|---|---|---|---|
| | | | купона | оферты | погаш | офрт | погаш | | | | покупка | продажа | офрт | погаш | текущ | | | |
| **КОРПОРАТИВНЫЕ РУБЛЁВЫЕ ОБЛИГАЦИИ (продолжение)** | | | | | | | | | | | | | | | | | | |
| ПромТр03об | 5 000 R | 18.00 | 27.01.10 | 28.01.11 | 24.07.13 | 13.0 | 43.0 | 37.99 | 1.50 | 1 625 | 37.99 | 44.90 | 214.89 | | 23.62 | 0.26 | | машиностр. |
| ПротекФин1 | 5 000 R | 12.00 | 05.05.10 | | 02.11.11 | | 22.0 | 100.00 | | | | | | 12.34 | 5.98 | 1.46 | | торговля |
| ПротонФин1 | 1 000 R | 16.00 | 15.06.10 | 22.06.10 | 12.06.12 | 5.0 | 29.4 | | | | 0.01 | | | | | | | машиностр. |
| РазгуляйФ2 | 2 000 R | 17.00 | 30.03.10 | 15.04.10 | 27.09.11 | 3.0 | 20.8 | 90.00 | -0.20 | 1 | 85.01 | 95.97 | 69.66 | | 9.42 | 0.15 | | с/х |
| РазгуляйФ3 | 3 000 R | 17.00 | 19.03.10 | | 16.03.12 | | 26.5 | 90.07 | -0.13 | | 87.51 | 96.95 | | 24.31 | 9.41 | 1.44 | | с/х |
| РазгуляйФ4 | 3 000 R | 17.00 | 26.05.10 | 02.06.11 | 22.05.13 | 17.0 | 40.9 | 84.30 | | | 85.01 | 89.99 | 33.96 | | 10.06 | 0.94 | | с/х |
| РазгуляйФ5 | 2 000 R | 17.00 | 28.04.10 | 30.04.10 | 23.10.13 | 4.0 | 46.0 | | | | 0.01 | | | | | | | с/х |
| Райффайзен-4 | 10 000 R | 13.50 | 08.06.10 | 08.12.11 | 03.12.13 | 23.0 | 47.4 | 100.45 | | | 100.00 | | 13.61 | | 6.70 | 1.52 | BBB+/Baa1/BBB- | банки |
| РВКФинанс1 | 1 750 R | 19.00 | 21.01.10 | 28.07.10 | 21.07.11 | 7.0 | 18.5 | 104.48 | -0.02 | | 104.20 | 104.55 | 9.98 | | 9.07 | 0.45 | | услуги |
| РенКап-1 | 2 000 R | 14.50 | 02.03.10 | | 02.03.10 | | 1.7 | 99.40 | -0.60 | 5 179 | 99.15 | 99.50 | | 19.51 | 7.27 | 0.12 | CCC/B1/B- | банки |
| РенКап-2 | 3 000 R | 22.00 | 11.04.10 | 15.10.10 | 04.04.12 | 9.0 | 27.1 | 101.00 | -0.60 | | 100.52 | 102.24 | 20.88 | | 10.80 | 0.58 | CCC/B1/B- | банки |
| РенКап-3 | 4 000 R | 25.00 | 13.06.10 | 18.06.10 | 06.06.12 | 5.0 | 29.2 | 101.87 | -1.02 | 4 782 | 101.51 | 101.84 | 20.29 | | 12.17 | 0.36 | CCC/B1/B- | банки |
| РЕСТОРАНС3 | 1 000 R | 18.00 | 28.05.10 | 03.06.10 | 26.11.10 | 5.0 | 10.6 | 57.50 | | | 10.00 | 105.00 | 366.74 | | 15.61 | 0.08 | | услуги |
| РЖД БО-01 | 15 000 R | 9.40 | 09.06.10 | | 05.12.12 | | 35.3 | 101.00 | 0.20 | 196 000 | 100.60 | 101.00 | | 9.20 | 4.64 | 2.37 | BBB/Baa1/BBB | транспорт |
| РЖД-06обл | 10 000 R | 7.35 | 12.05.10 | | 10.11.10 | | 10.1 | 99.44 | 0.04 | | 99.00 | 100.00 | | 8.20 | 3.69 | 0.75 | BBB/Baa1/BBB | транспорт |
| РЖД-07обл | 5 000 R | 7.55 | 12.05.10 | | 07.11.12 | | 34.4 | 95.00 | | 770 | 95.01 | 99.50 | | 9.84 | 3.96 | 2.33 | BBB/Baa1/BBB | транспорт |
| РЖД-08обл | 20 000 R | 8.50 | 07.07.10 | | 06.07.11 | | 18.0 | 100.11 | | | 100.00 | 100.20 | | 8.60 | 4.23 | 1.31 | BBB/Baa1/BBB | транспорт |
| РЖД-09обл | 15 000 R | 13.50 | 19.05.10 | 21.05.10 | 13.11.13 | 4.0 | 46.7 | 102.10 | -0.45 | 4 200 | 102.10 | 102.40 | 7.28 | | 6.59 | 0.33 | BBB/Baa1/BBB | транспорт |
| РЖД-10обл | 15 000 R | 15.00 | 11.03.10 | | 06.03.14 | | 50.5 | 119.85 | 1.10 | 232 432 | 119.85 | 120.20 | | 9.34 | 6.24 | 2.92 | BBB/Baa1/BBB | транспорт |
| РЖД-11обл | 15 000 R | 13.50 | 26.05.10 | 28.05.10 | 18.11.15 | 5.0 | 71.2 | 102.05 | -0.50 | 307 | 102.05 | 102.45 | 7.74 | | 6.60 | 0.35 | BBB/Baa1/BBB | транспорт |
| РЖД-12обл | 15 000 R | 14.90 | 27.05.10 | 28.11.11 | 16.05.19 | 23.0 | 113.7 | 110.50 | 0.15 | 127 000 | 110.50 | 110.60 | 8.82 | | 6.72 | 1.55 | BBB/Baa1/BBB | транспорт |
| РЖД-13обл | 15 000 R | 13.88 | 11.03.10 | | 06.03.14 | | 50.5 | 101.61 | -0.09 | | 101.30 | 101.74 | | 13.79 | 6.81 | 2.78 | BBB/Baa1/BBB | транспорт |
| РЖД-14обл | 15 000 R | 13.40 | 13.04.10 | | 07.04.15 | | 63.7 | 100.45 | 1.45 | | 101.25 | 101.64 | | 13.71 | 6.65 | 3.35 | BBB/Baa1/BBB | транспорт |
| РЖД-15обл | 15 000 R | 12.84 | 28.06.10 | 26.12.12 | 20.06.16 | 36.0 | 78.4 | 102.95 | 0.95 | 1 | 102.90 | 102.95 | 11.95 | | 6.22 | 2.28 | BBB/Baa1/BBB | транспорт |
| РЖД-16обл | 15 000 R | 14.33 | 14.06.10 | 13.06.11 | 05.06.17 | 17.0 | 90.1 | 107.79 | 0.54 | 2 003 | 107.60 | 108.00 | 8.56 | | 6.63 | 1.22 | BBB/Baa1/BBB | транспорт |
| РЖД-17обл | 15 000 R | 14.05 | 25.01.10 | 24.07.13 | 16.07.18 | 43.0 | 103.6 | 103.70 | -0.60 | | 103.00 | 105.99 | 13.10 | | 6.76 | 2.43 | BBB/Baa1/BBB | транспорт |
| РЖД-18обл | 15 000 R | 14.25 | 25.01.10 | 23.07.14 | 15.07.19 | 55.0 | 115.7 | 103.59 | | | 103.00 | 106.00 | 13.59 | | 6.86 | 2.91 | BBB/Baa1/BBB | транспорт |
| РЖД-19обл | 15 000 R | 13.50 | 25.01.10 | 27.07.11 | 08.07.24 | 19.0 | 176.4 | 106.38 | | | 106.96 | 107.50 | 9.12 | | 6.33 | 1.25 | BBB/Baa1/BBB | транспорт |
| РМК-ФИН 01 | 3 000 R | 8.75 | 06.04.10 | | 06.04.10 | | 2.8 | 98.48 | | 51 | 95.50 | 98.00 | | 16.06 | 4.43 | 0.20 | | металлургия |
| Росбанк-А3 | 5 000 R | 12.00 | 05.05.10 | 16.05.11 | 06.11.13 | 16.0 | 46.5 | 102.95 | 0.45 | 12 602 | 102.70 | 103.30 | 9.57 | | 5.84 | 1.15 | BBB+/Baa3/BB+ | банки |
| Росбанк-А5 | 5 000 R | 12.00 | 05.05.10 | 16.05.11 | 07.11.14 | 16.0 | 58.7 | 102.90 | 0.90 | 3 000 | 102.70 | 103.30 | 9.61 | | 5.85 | 1.15 | BBB+/Baa3/BB+ | банки |
| РосселхБ 2 | 7 000 R | 7.85 | 17.02.10 | | 16.02.11 | | 13.4 | 99.23 | | 140 000 | 99.01 | 99.50 | | 8.87 | 1.97 | 0.97 | BBB/Baa1/ | банки |
| РосселхБ 3 | 10 000 R | 7.34 | 18.02.10 | 22.02.10 | 09.02.17 | 1.0 | 86.2 | 99.86 | -0.18 | 300 001 | 100.00 | 100.15 | 7.94 | | 3.66 | 0.11 | BBB/Baa1/ | банки |
| РосселхБ 4 | 10 000 R | 11.50 | 07.04.10 | 07.10.11 | 27.09.17 | 21.0 | 93.9 | 102.91 | | | | | 9.82 | | 5.57 | 1.44 | BBB/Baa1/ | банки |
| РосселхБ 5 | 10 000 R | 13.50 | 08.06.10 | 08.12.11 | 27.11.18 | 23.0 | 108.1 | 100.00 | | | 100.00 | | 13.90 | | 6.73 | 1.51 | BBB/Baa1/ | банки |
| РосселхБ 7 | 5 000 R | 13.95 | 15.06.10 | 17.06.10 | 05.06.18 | 5.0 | 102.2 | 102.64 | -0.01 | | 102.65 | | 7.53 | | 6.78 | 0.40 | BBB/Baa1/ | банки |
| РосселхБ 8 | 5 000 R | 10.10 | 27.05.10 | 26.11.12 | 14.11.19 | 35.0 | 119.8 | 103.00 | 1.35 | 196 918 | 101.21 | 103.20 | 9.05 | | 4.89 | 2.33 | BBB/Baa1/ | банки |
| РосселхБ 9 | 5 000 R | 10.10 | 27.05.10 | 26.11.12 | 14.11.19 | 35.0 | 119.8 | 103.00 | 1.30 | 177 302 | 102.00 | 103.20 | 9.05 | | 4.89 | 2.33 | BBB/Baa1/ | банки |
| РосТ-Лайн1 | 1 000 R | 0.10 | 08.07.10 | 17.07.10 | 08.07.10 | 6.0 | 5.9 | | | | | | | | | | | торговля |
| РТК-ЛИЗ 5с | 2 250 R | 8.35 | 11.02.10 | | 12.08.10 | | 7.1 | 90.00 | -3.40 | 342 | 91.01 | 93.49 | | 36.83 | 4.62 | 0.32 | | финансы |
| РубПлсРег1 | 1 000 R | 20.00 | 01.06.10 | | 01.06.10 | | 4.7 | 59.60 | | | 19.60 | 99.60 | | 343.69 | 16.73 | 0.09 | | торговля |
| РусМасла-2 | 1 000 R | 15.00 | 01.04.10 | 08.04.10 | 29.03.12 | 3.0 | 26.9 | 19.29 | | | 15.01 | 26.00 | | | 38.77 | | | потреб. тов. |
| РусМоре об | 2 000 R | 18.00 | 18.03.10 | 21.06.10 | 14.06.12 | 5.0 | 29.5 | | | | 20.43 | | | | | | | потреб. тов. |
| РуссНефть1 | 7 000 R | 13.00 | 11.06.10 | | 10.12.10 | | 11.1 | 93.53 | -5.67 | | 87.06 | 100.00 | | 22.22 | 6.93 | 0.72 | | сырье |
| РусСтанд-5 | 5 000 R | 14.75 | 11.03.10 | | 09.09.10 | | 8.0 | | | | 20.30 | | | | | | BB-/Ba2/B+ | банки |
| РусСтанд-6 | 6 000 R | 15.00 | 10.02.10 | 17.02.10 | 09.02.11 | 1.0 | 13.1 | 100.70 | | | 100.55 | 100.70 | 5.08 | | 7.43 | 0.10 | BB-/Ba2/B+ | банки |
| РусСтанд-7 | 5 000 R | 15.00 | 23.03.10 | 01.04.10 | 20.09.11 | 3.0 | 20.6 | 100.83 | | | 20.18 | 101.00 | 9.44 | | 7.42 | 0.20 | BB-/Ba2/B+ | банки |
| РусСтанд-8 | 5 000 R | 14.00 | 16.04.10 | 22.10.10 | 13.04.12 | 9.0 | 27.4 | 101.18 | -0.02 | | 100.80 | 101.20 | 12.33 | | 6.90 | 0.66 | BB-/Ba2/B+ | банки |
| Русфинанс4 | 4 000 R | 7.74 | 12.02.10 | | 12.02.10 | | 1.1 | 99.96 | -0.04 | | 100.00 | 100.60 | | 8.23 | 3.86 | 0.08 | /Baa2/BB+ | банки |
| РусьБанк-2 | 2 000 R | 14.50 | 22.02.10 | | 22.02.10 | | 1.4 | 100.50 | | | 100.01 | 100.45 | | 9.99 | 7.23 | 0.10 | /B2/ | банки |
| Рыбкаб-1 | 1 000 R | 19.00 | 02.03.10 | 04.03.10 | 28.02.12 | 2.0 | 25.9 | | | | 0.01 | | | | | | | производство |
| СатурнНПО2 | 2 000 R | 16.50 | 21.03.10 | 21.03.10 | 20.09.11 | 2.0 | 20.6 | 94.23 | | | 93.50 | 100.00 | 57.71 | | 8.78 | 0.12 | | машиностр. |
| СатурнНПО3 | 3 500 R | 10.00 | 07.06.10 | | 06.06.14 | | 53.6 | | | | 0.03 | | | | | | | машиностр. |
| СБ-Финанс1 | 1 500 R | 1.00 | 22.03.10 | 25.06.10 | 18.06.12 | 6.0 | 29.6 | | | | | | | | | | | потреб. тов. |
| СвобСокол3 | 1 200 R | 18.00 | 25.05.10 | 23.11.10 | 24.05.11 | 11.0 | 16.6 | 90.00 | | 348 296 | 1.00 | 97.99 | 34.49 | | 9.97 | 0.61 | | производство |
| СвязьБанк1 | 2 000 R | 16.00 | 21.01.10 | | 21.04.11 | | 15.5 | 104.50 | | | 101.01 | 107.98 | | 12.70 | 3.82 | 1.01 | /B2/ | банки |
| Северсталь БО-01 | 15 000 R | 14.00 | 23.03.10 | 20.09.11 | 18.09.12 | 21.0 | 32.7 | 105.15 | -0.55 | 416 001 | 105.15 | 105.80 | 10.85 | | 6.64 | 1.36 | B+/Ba3/BB- | сырье |
| СевКаб 03 | 1 500 R | 10.50 | 30.03.10 | | 27.03.12 | | 26.9 | 56.25 | | | 13.01 | 99.49 | | 48.79 | 4.65 | 1.28 | | производство |
| СевКаб 04 | 2 000 R | 9.50 | 23.02.10 | | 21.05.13 | | 40.9 | 25.58 | | | 23.02 | 29.99 | | 83.49 | 9.26 | 1.22 | | производство |
| СевСтАвто | 1 500 R | 8.00 | 21.01.10 | | 21.01.10 | | 0.3 | 100.01 | 0.01 | | 99.10 | 99.99 | | 7.62 | 3.99 | 0.03 | | автопром |
| СевСтАвто2 | 3 000 R | 7.70 | 20.01.10 | 26.07.10 | 17.07.13 | 7.0 | 42.8 | 96.00 | -0.01 | 407 | 94.83 | 96.00 | 16.15 | | 4.00 | 0.44 | | автопром |
| СЗПК-Фин-1 | 1 000 R | 11.50 | 02.03.10 | | 02.03.10 | | 1.7 | | | | | | | | | | | производство |
| СЗТелек3об | 3 000 R | 8.60 | 25.02.10 | | 24.02.11 | | 13.6 | 100.20 | | 100 | 97.51 | 100.20 | | 8.54 | 2.14 | 0.60 | BB-//BB- | телеком |
| СЗТелек4об | 2 000 R | 8.10 | 11.03.10 | | 08.12.11 | | 23.2 | 97.40 | -0.05 | 20 026 | 97.40 | 98.48 | | 10.29 | 2.07 | 1.33 | BB-//BB- | телеком |
| СЗТелек5об | 2 000 R | 9.65 | 23.02.10 | 01.06.10 | 21.05.13 | 5.0 | 40.9 | 100.21 | | | 100.05 | 100.20 | 8.88 | | 2.40 | 0.35 | BB-//BB- | телеком |
| СЗТелек6об | 3 000 R | 11.70 | 03.02.10 | 09.08.11 | 24.07.19 | 19.0 | 116.0 | 102.50 | -2.35 | 206 992 | 104.20 | 105.49 | 11.79 | | 2.85 | 1.28 | BB-//BB- | телеком |
| Сибирь-01 | 2 300 R | 18.00 | 19.01.10 | 29.05.10 | 17.07.12 | 5.0 | 30.6 | 95.00 | | 25 | 90.01 | 95.00 | 15.70 | | 9.45 | 0.30 | | транспорт |
| Сибметин01 | 10 000 R | 13.50 | 22.04.10 | 20.10.14 | 10.10.19 | 58.0 | 118.6 | 102.00 | 1.01 | 436 458 | 101.90 | 102.40 | 13.31 | | 6.60 | 3.16 | | металлургия |
| Сибметин02 | 10 000 R | 13.50 | 22.04.10 | 20.10.14 | 10.10.19 | 58.0 | 118.6 | 102.45 | 2.34 | 1155 450 | 101.80 | 102.45 | 13.17 | | 6.57 | 3.17 | | металлургия |
| СибТлк-6об | 2 000 R | 9.75 | 18.03.10 | | 16.09.10 | | 8.3 | 99.57 | | | | | | 10.65 | 4.88 | 0.59 | B+// | телеком |
| СибТлк-8об | 3 000 R | 9.75 | 11.02.10 | 18.02.10 | 08.08.13 | 1.0 | 43.5 | 100.06 | -0.29 | | 75.00 | 101.99 | 7.38 | | 4.86 | 0.10 | B+// | телеком |
| СИБУРХолд1 | 1 500 R | 10.47 | 06.05.10 | | 01.11.12 | | 34.2 | 99.81 | | | 1.00 | | | 10.82 | 5.23 | 2.22 | BB/Ba2/ | химия |
| Синергия-2 | 2 000 R | 10.70 | 21.01.10 | | 22.07.10 | | 6.4 | | | | 80.00 | | | | | | | потреб. тов. |
| Синергия-3 | 2 500 R | 10.00 | 22.02.10 | 24.02.11 | 18.08.14 | 14.0 | 56.0 | | | | | | | | | | | потреб. тов. |
| Синтерра 1 | 3 000 R | 17.50 | 04.02.10 | 09.08.10 | 01.08.13 | 7.0 | 43.3 | 103.70 | -0.10 | 1 601 | 103.50 | 103.85 | 10.61 | | 8.41 | 0.48 | | телеком |
| СистГалс 1 | 3 000 R | 15.00 | 13.04.10 | 15.04.10 | 08.04.14 | 3.0 | 51.6 | | | | 0.01 | | | | | | CCC// | строительство |
| СистГалс 2 | 2 000 R | 12.00 | 20.04.10 | 21.04.10 | 15.04.14 | 3.0 | 51.8 | | | | 0.01 | | | | | | CCC// | строительство |
| Система-01 | 6 000 R | 19.00 | 11.03.10 | 15.03.10 | 07.03.13 | 2.0 | 38.4 | 101.65 | -0.45 | 11 301 | 101.67 | 101.90 | 7.91 | | 9.32 | 0.16 | BB-/Ba3/BB | телеком |
| Система-02 | 20 000 R | 14.75 | 16.02.10 | 14.08.12 | 12.08.14 | 32.0 | 55.8 | 107.65 | 0.15 | 66 092 | 107.51 | 107.65 | 11.57 | | 6.83 | 1.92 | BB-/Ba3/BB | телеком |
| Система-03 | 19 000 R | 12.50 | 03.06.10 | 04.12.12 | 24.11.16 | 35.0 | 83.6 | 103.00 | 0.65 | 108 221 | 102.60 | 103.40 | 11.51 | | 6.05 | 2.24 | BB-/Ba3/BB | телеком |
| СИТРОНИКС1 | 3 000 R | 22.00 | 23.03.10 | 25.03.10 | 21.09.10 | 2.0 | 8.4 | 102.80 | -0.80 | 10 | 99.00 | 102.80 | 6.96 | | 10.67 | 0.19 | B-// | телеком |
| СКБ-банк 1 | 1 000 R | 16.00 | 18.03.10 | | 24.06.10 | | 5.5 | 102.75 | | | | | | 10.00 | 3.88 | 0.40 | B-/B2/ | банки |
| СОРУС КАП2 | 1 500 R | | 08.04.10 | | 05.04.12 | | 27.2 | | | | | | | | | | | торговля |

## Рынок рублевых облигаций

| Выпуск | Объем, млн | Купон, % | Дата | | | Месяцев до | | Цена | Изм. | Торговый объем, шт (осн.+РПС) | Котировки | | Доходность, % | | | Дюр, лет | Рейтинг F/M/S | Сектор |
|---|---|---|---|---|---|---|---|---|---|---|---|---|---|---|---|---|---|---|
| | | | купона | оферты | погаш | офрт | погаш | | | | покупка | продажа | офрт | погаш | текущ | | | |
| **КОРПОРАТИВНЫЕ РУБЛЁВЫЕ ОБЛИГАЦИИ (продолжение)** | | | | | | | | | | | | | | | | | | |
| СпецСтр2 1 | 2 000 R | | 20.05.10 | | 20.05.10 | | 4.3 | 35.03 | | | 0.06 | 70.00 | | | | | | строительство |
| СПК об.01 | 1 000 R | 14.00 | 25.05.10 | | 25.05.10 | | 4.5 | | | | 0.01 | | | | | | | торговля |
| СтИндустр1 | 1 000 R | | 08.07.10 | 11.01.10 | 07.07.11 | 0.0 | 18.1 | 20.00 | | | 1.00 | 50.00 | 195.60 | | | 0.50 | | строительство |
| СтрТрГаз02 | 5 000 R | 8.49 | 15.01.10 | | 13.07.12 | | 30.5 | 85.00 | 1.44 | 10 128 | 80.37 | 84.99 | | 16.63 | 4.98 | 1.87 | | строительство |
| СтрТрГаз03 | 5 000 R | 16.00 | 15.04.10 | 19.04.10 | 11.04.13 | 3.0 | 39.5 | 100.32 | | | 98.04 | 101.39 | 14.32 | | 7.95 | 0.23 | | строительство |
| СУ-155 3об | 3 000 R | 16.00 | 17.02.10 | 17.02.10 | 15.02.12 | 1.0 | 25.5 | 99.00 | -0.30 | 40 | 99.00 | 99.30 | 27.44 | | 8.06 | 0.08 | | строительство |
| СудострБ-2 | 1 000 R | 17.50 | 11.06.10 | | 11.06.10 | | 5.0 | 100.88 | -0.42 | 15 000 | 100.50 | 101.50 | | 15.68 | 8.65 | 0.36 | /B3/ | банки |
| СудострБ-3 | 1 500 R | 17.00 | 08.03.10 | 09.09.10 | 03.09.12 | 8.0 | 32.2 | 100.41 | -0.09 | | 98.00 | 100.60 | 16.65 | | 8.44 | 0.53 | /B3/ | банки |
| СэтлГрупп1 | 1 000 R | 11.70 | 18.05.10 | | 15.05.12 | | 28.5 | 90.50 | | | 88.00 | 93.00 | | 17.44 | 6.45 | 1.76 | | строительство |
| Таттелеком 4 | 1 500 R | 16.00 | 06.05.10 | 11.05.10 | 01.11.12 | 4.0 | 34.2 | 101.75 | -0.80 | 5 000 | 101.25 | 102.55 | 9.90 | | 7.84 | 0.30 | | телеком |
| ТатфондБ 4 | 1 500 R | 13.00 | 02.06.10 | | 01.06.11 | | 16.9 | 101.81 | -1.09 | | 100.00 | 102.50 | | 11.86 | 6.37 | 1.16 | /B2/ | банки |
| ТатфондБ 5 | 1 500 R | 15.00 | 24.03.10 | 30.03.10 | 21.03.12 | 3.0 | 26.7 | 101.34 | 0.07 | | 100.25 | 101.24 | 7.40 | | 7.38 | 0.20 | /B2/ | банки |
| ТатфондБ 7 | 1 000 R | 13.75 | 18.06.10 | 23.12.10 | 14.12.12 | 12.0 | 35.6 | | | | | | | | | | /B2/ | банки |
| ТВЗ 03 | 1 000 R | 10.00 | 18.06.10 | | 18.06.10 | | 5.3 | 93.45 | | | | | | 28.75 | 5.34 | 0.34 | | машиностр. |
| ТГК-1 01 | 4 000 R | 7.75 | 16.03.10 | 18.03.10 | 11.03.14 | 2.0 | 50.7 | 99.70 | 0.20 | 6 500 | 99.80 | 99.98 | 9.32 | | 3.88 | 0.16 | | энергетика |
| ТГК-1 02 | 5 000 R | 16.99 | 06.07.10 | 11.07.11 | 01.07.14 | 18.0 | 54.4 | 109.60 | | 37 658 | 109.60 | 109.75 | 10.00 | | 7.73 | 1.26 | | энергетика |
| ТГК-10 об1 | 3 000 R | 7.60 | 17.06.10 | | 17.06.10 | | 5.2 | 97.53 | | | 95.06 | 100.00 | | 14.14 | 3.89 | 0.38 | | энергетика |
| ТГК-10 об2 | 5 000 R | 9.75 | 10.02.10 | 12.02.10 | 06.02.13 | 1.0 | 37.4 | | | | 90.00 | | | | | | | энергетика |
| ТГК-2-01 | 4 000 R | 18.00 | 02.03.10 | 07.09.10 | 30.08.11 | 8.0 | 19.9 | 104.58 | | 1 | 103.50 | 104.99 | 10.27 | | 8.58 | 0.56 | B// | энергетика |
| ТГК-4 об.1 | 5 000 R | 7.60 | 03.06.10 | 09.06.10 | 31.05.12 | 5.0 | 29.0 | 97.84 | | | 19.80 | 100.00 | 13.26 | | 3.87 | 0.36 | | энергетика |
| ТГК-6Инв-1 | 2 000 R | 12.00 | 23.02.10 | 26.02.10 | 21.02.12 | 2.0 | 25.7 | 100.10 | -0.40 | 15 000 | 95.01 | 100.50 | 10.75 | | 2.99 | 0.11 | | энергетика |
| ТГК-8 01 | 3 500 R | 8.80 | 13.05.10 | | 10.05.12 | | 28.3 | | | | | | | | | | | энергетика |
| Терна-Ф 02 | 1 500 R | 1.00 | 07.05.10 | | 04.11.11 | | 22.1 | | | | | | | | | | | производство |
| ТехИнвст-1 | 2 000 R | 24.00 | 27.05.10 | 01.06.10 | 26.05.11 | 5.0 | 16.7 | 50.01 | | | 0.02 | 100.00 | 597.14 | | 23.93 | 0.06 | | торговля |
| ТехНикольФ | 3 000 R | 17.00 | 11.03.10 | 31.08.10 | 07.03.12 | 8.0 | 26.2 | 101.00 | -0.50 | 300 | 100.00 | 101.40 | 2.75 | | 8.39 | 0.58 | | производство |
| ТМК-03 обл | 5 000 R | 9.60 | 16.02.10 | 16.02.10 | 15.02.11 | 1.0 | 13.3 | 100.00 | -0.16 | 500 | 99.86 | 100.08 | 9.64 | | 4.79 | 0.09 | /B1/B | производство |
| Топкнига-2 | 1 500 R | 20.00 | 10.06.10 | | 09.12.10 | | 11.1 | 68.00 | | | 41.00 | 94.99 | | 87.62 | 14.67 | 0.46 | | торговля |
| Трансаэро-1 | 3 000 R | 16.95 | 28.04.10 | 03.11.10 | 23.10.13 | 10.0 | 46.0 | 100.62 | -0.08 | 1 175 | 100.50 | 100.62 | 16.24 | | 8.40 | 0.66 | | транспорт |
| ТрансКонт1 | 3 000 R | 16.50 | 02.03.10 | 12.03.10 | 26.02.13 | 2.0 | 38.1 | 101.05 | -0.51 | 2 000 | 101.00 | 101.30 | 7.17 | | 8.14 | 0.15 | BB+/Ba2/ | транспорт |
| ТрансКред1 | 3 000 R | 7.29 | 15.06.10 | | 15.06.10 | | 5.2 | 99.20 | -0.11 | 2 | 99.35 | 99.50 | | 9.44 | 3.66 | 0.39 | /Ba1/BB | банки |
| ТрансКред2 | 3 000 R | 15.00 | 15.06.10 | 23.12.10 | 12.06.12 | 12.0 | 29.4 | 105.00 | 0.25 | 2 | 104.15 | 105.00 | 9.18 | | 7.12 | 0.83 | /Ba1/BB | банки |
| ТрансКред3 | 5 000 R | 10.30 | 08.07.10 | 19.01.10 | 07.07.11 | 0.0 | 18.1 | 100.20 | | 39 005 | 100.09 | 100.20 | -13.29 | | 5.13 | 0.02 | /Ba1/BB | банки |
| Трансмаш-2 | 3 000 R | 17.00 | 11.02.10 | 17.02.10 | 10.02.11 | 1.0 | 13.2 | 100.88 | | | 100.40 | 100.79 | 5.35 | | 8.40 | 0.10 | | машиностр. |
| Транснефть-01 | 35 000 R | 13.75 | 24.05.10 | 20.05.15 | 13.05.19 | 65.0 | 113.6 | 101.11 | 0.83 | | 100.55 | 101.00 | 13.38 | | 13.56 | 3.37 | /Baa1/BBB | сырье |
| ТТС 01 | 1 000 R | 16.00 | 09.02.10 | 09.02.10 | 17.08.10 | 1.0 | 7.3 | | | | | | | | | | | торговля |
| Тюменэнрг2 | 2 700 R | 7.70 | 01.04.10 | 02.04.10 | 29.03.12 | 3.0 | 26.9 | 99.85 | 0.16 | 90 951 | 99.56 | 100.07 | 8.38 | | 3.84 | 0.20 | | энергетика |
| УГМК-УЭМ01 | 3 000 R | 8.25 | 02.03.10 | 09.03.10 | 28.02.12 | 2.0 | 25.9 | | | | | | | | | | | металлургия |
| УМПО 3 | 3 000 R | 18.00 | 17.06.10 | 24.06.10 | 14.06.12 | 5.0 | 29.5 | 99.52 | | | 99.90 | 101.65 | 19.15 | | 9.02 | 0.38 | | машиностр. |
| УралВагЗФ2 | 3 000 R | 18.00 | 31.03.10 | 04.04.10 | 05.10.10 | 3.0 | 8.9 | | | | 1.01 | | | | | | | машиностр. |
| УралсибЛК1 | 2 700 R | 18.00 | 23.06.10 | 23.06.10 | 29.12.10 | 5.0 | 11.7 | 102.20 | -0.20 | | 101.70 | 102.95 | 13.12 | | 8.78 | 0.40 | B+// | финансы |
| УралсибЛК2 | 5 000 R | 12.99 | 21.01.10 | 27.01.10 | 21.07.11 | 1.0 | 18.5 | 100.00 | -0.20 | 6 261 | 100.00 | 100.19 | 8.13 | | 6.48 | 0.04 | B+// | финансы |
| УралсибЛК3 | 1 500 R | 17.50 | 25.02.10 | 01.09.10 | 23.02.12 | 8.0 | 25.8 | 102.34 | | | 102.01 | 103.00 | 13.47 | | 8.53 | 0.53 | B+// | финансы |
| УралсибЛК4 | 2 000 R | 17.50 | 21.01.10 | 27.01.10 | 19.01.12 | 1.0 | 24.6 | 101.46 | -1.29 | | 100.00 | 103.00 | -19.04 | | 8.60 | 0.05 | B+// | финансы |
| УралсибЛК5 | 3 000 R | 17.50 | 21.01.10 | 27.01.10 | 19.01.12 | 1.0 | 24.6 | 101.50 | | | 100.00 | 102.99 | -19.65 | | 8.60 | 0.05 | B+// | финансы |
| УРСАБанк 5 | 3 000 R | 10.05 | 20.04.10 | | 18.10.11 | | 21.5 | 100.07 | -0.03 | | 97.58 | 100.50 | | 10.24 | 5.01 | 1.48 | B+/Ba3/ | банки |
| УРСАБанк 7 | 5 000 R | 8.40 | 21.01.10 | 26.01.10 | 19.07.12 | 0.0 | 30.7 | 100.05 | | 7 073 | 100.05 | 100.25 | 4.36 | | 4.19 | 0.04 | B+/Ba3/ | банки |
| УРСАБанк 8 | 10 000 R | 15.00 | 15.04.10 | 15.04.10 | 09.04.15 | 3.0 | 63.8 | 102.24 | | | 2.01 | | 6.09 | | 7.32 | 0.24 | B+/Ba3/ | банки |
| УрСИ БО-01 | 1 000 R | 10.80 | 06.05.10 | 09.11.11 | 01.11.12 | 22.0 | 34.2 | 101.40 | | | | | 10.08 | | 5.31 | 1.52 | B+//B+ | телеком |
| УрСИ сер06 | 2 000 R | 10.50 | 20.05.10 | | 17.11.11 | | 22.5 | | | | 0.01 | | | | | | B+//B+ | телеком |
| УрСИ сер07 | 3 000 R | 16.00 | 16.03.10 | 18.03.10 | 13.03.12 | 2.0 | 26.4 | 101.36 | -0.39 | | 101.16 | 101.50 | 7.75 | | 7.87 | 0.17 | B+//B+ | телеком |
| УрСИ сер08 | 2 000 R | 9.60 | 07.04.10 | 12.04.10 | 03.04.13 | 3.0 | 39.3 | 100.40 | | | 97.00 | 100.40 | 7.48 | | 4.77 | 0.23 | B+//B+ | телеком |
| УфаойлОП-1 | 1 500 R | 13.00 | 15.04.10 | | 15.04.10 | | 3.1 | | | | 2.01 | | | | | | | торговля |
| ФСК ЕЭС-02 | 7 000 R | 8.25 | 22.06.10 | | 22.06.10 | | 5.4 | 100.39 | | 74 426 | 98.01 | | | 7.46 | 4.10 | 0.41 | /Baa2/BBB | энергетика |
| ФСК ЕЭС-04 | 6 000 R | 7.30 | 08.04.10 | | 06.10.11 | | 21.1 | 97.50 | | 20 985 | 97.25 | 98.00 | | 9.07 | 3.73 | 1.49 | /Baa2/BBB | энергетика |
| ХКФ Банк-2 | 3 000 R | 17.50 | 11.05.10 | | 11.05.10 | | 4.0 | 102.38 | -0.02 | 751 | 102.00 | 102.38 | | 10.06 | 8.52 | 0.30 | /Ba3/B+ | банки |
| ХКФ Банк-3 | 3 000 R | 15.00 | 18.03.10 | 18.03.10 | 16.09.10 | 2.0 | 8.3 | 100.78 | | | 100.71 | 100.90 | 10.96 | | 3.71 | 0.16 | /Ba3/B+ | банки |
| ХКФ Банк-4 | 3 000 R | 14.00 | 13.01.10 | 18.10.10 | 12.10.11 | 9.0 | 21.3 | 101.20 | | | | | 12.66 | | 3.45 | 0.64 | /Ba3/B+ | банки |
| ХКФ Банк-5 | 4 000 R | 15.00 | 20.01.10 | 26.04.10 | 17.04.13 | 4.0 | 39.7 | 100.50 | -0.90 | 300 | 100.50 | 101.35 | 13.08 | | 3.72 | 0.25 | /Ba3/B+ | банки |
| Х-МСтройР1 | 3 000 R | 18.00 | 14.04.10 | 28.04.10 | 13.10.10 | 4.0 | 9.2 | 100.00 | | | 20.00 | | 15.98 | | 8.98 | 0.25 | | строительство |
| Х-МСтройР2 | 2 000 R | 14.00 | 12.01.10 | 26.01.10 | 12.07.11 | 0.0 | 18.2 | 100.00 | | | | | 0.95 | | 6.98 | 0.04 | | строительство |
| Центр-инв2 | 3 000 R | 16.00 | 29.06.10 | 02.07.10 | 24.06.14 | 6.0 | 54.2 | 102.52 | -0.08 | | 102.30 | 102.80 | 10.34 | | 7.78 | 0.43 | /B1/ | банки |
| ЦентрТел-5 | 3 000 R | 9.30 | 02.03.10 | | 30.08.11 | | 19.9 | 99.40 | -0.56 | 1 | 99.20 | 100.00 | | 10.10 | 4.66 | 0.96 | B//BB- | телеком |
| ЦУН 02 обл | 1 000 R | 11.75 | 20.01.10 | | 20.01.10 | | 0.3 | 99.80 | | 62 | 99.80 | 125.00 | | 20.70 | 5.87 | 0.02 | //B | строительство |
| Черкизово1 | 2 000 R | 12.75 | 01.06.10 | | 31.05.11 | | 16.8 | 99.72 | | | 99.40 | 99.80 | | 13.37 | 6.38 | 1.14 | | потреб. тов. |
| ЧТПЗ 01об | 3 000 R | 9.50 | 16.06.10 | | 16.06.10 | | 5.2 | 97.24 | 0.04 | | 95.00 | 97.48 | | 17.06 | 4.87 | 0.36 | /B1/ | производство |
| ЧТПЗ 03об | 8 000 R | 10.00 | 27.04.10 | 28.10.10 | 21.04.15 | 10.0 | 64.2 | 93.02 | | | 92.01 | 95.23 | 20.75 | | 5.36 | 0.64 | /B1/ | производство |
| ЧТПЗ БО-01 | 5 000 R | 16.50 | 08.06.10 | 08.12.11 | 04.12.12 | 23.0 | 35.3 | 100.04 | -0.01 | 1 | 99.00 | 100.00 | 17.08 | | 8.22 | 1.44 | /B1/ | производство |
| ШансКап1 | 1 000 R | | 23.06.10 | | 22.06.11 | | 17.6 | 3.49 | 1.49 | 1 | 1.41 | 2.00 | | 921.50 | | 0.14 | | торговля |
| ЭйрЮнРРД01 | 2 000 R | | 17.06.10 | | 16.12.10 | | 11.3 | 2.26 | | | 0.52 | 4.00 | | | | | | транспорт |
| ЭМАльянс 1 | 2 000 R | 18.00 | 09.07.10 | 13.07.10 | 08.07.11 | 6.0 | 18.1 | | | | | | | | | | | машиностр. |
| ЭнергоСт-1 | 1 500 R | 12.00 | 21.05.10 | | 20.05.11 | | 16.5 | | | | | | | | | | | энергетика |
| ЭнергЦент | 3 000 R | 25.00 | 08.07.10 | | 08.07.10 | | 5.9 | 47.00 | | 624 | 22.13 | 47.00 | | 492.06 | 26.67 | 0.08 | | энергетика |
| ЭФКО-02 об | 1 500 R | 18.00 | 22.01.10 | | 22.01.10 | | 0.4 | | | | 19.37 | | | | | | | потреб. тов. |
| ЮЛКФИН1 | 1 000 R | 10.00 | 20.01.10 | | 28.04.10 | | 3.6 | | | | | | | | | | | финансы |
| Юниаструм2 | 1 500 R | 16.00 | 19.04.10 | | 19.04.10 | | 3.3 | 101.99 | | | 80.43 | 104.50 | | 8.37 | 7.86 | 0.25 | | банки |
| Юнимилк 01 | 2 000 R | 14.00 | 09.03.10 | | 06.09.11 | | 20.1 | 96.50 | | | 95.00 | 98.00 | | 17.14 | 7.23 | 1.25 | | потреб. тов. |
| ЮниТайл-01 | 1 500 R | 18.00 | 23.06.10 | 25.06.10 | 22.06.11 | 6.0 | 17.6 | 53.63 | | | 17.40 | 100.00 | 362.57 | | 16.74 | 0.10 | | производство |
| ЮТК БО-01 | 2 000 R | 11.00 | 20.01.10 | 21.10.11 | 17.10.12 | 22.0 | 33.7 | 100.93 | | | | | 10.80 | | 2.72 | 1.44 | /B1/B | телеком |
| ЮТК БО-04 | 1 000 R | 11.40 | 21.01.10 | | 18.10.12 | | 33.7 | 101.18 | | | 99.50 | 102.84 | | 11.35 | 2.81 | 2.12 | /B1/B | телеком |
| ЮТК-05 об. | 2 000 R | 7.55 | 02.06.10 | 04.06.10 | 30.05.12 | 5.0 | 29.0 | 99.31 | -0.19 | | 99.40 | 100.00 | 9.44 | | 3.79 | 0.36 | /B1/B | телеком |
| ЮТэйр-Ф 03 | 2 000 R | 14.00 | 15.06.10 | | 14.12.10 | | 11.2 | | | | | | | | | | | транспорт |
| Якутскэн02 | 1 200 R | 17.00 | 11.03.10 | 22.03.10 | 08.03.12 | 2.0 | 26.2 | 100.96 | | | | | 75.12 | | 8.40 | 0.11 | BB// | энергетика |

## Рынок рублевых облигаций

| Выпуск | Объем, млн | Купон, % | Дата | | | Месяцев до | | Цена | Изм. | Торговый объем, шт (осн.+РПС) | Котировки | | Доходность, % | | | Дюр, лет | Рейтинг F/M/S | Сектор |
|---|---|---|---|---|---|---|---|---|---|---|---|---|---|---|---|---|---|---|
| | | | купона | оферты | погаш | офрт | погаш | | | | покупка | продажа | офрт | погаш | текущ | | | |
| **ГОСУДАРТСВЕННЫЕ И МУНИЦИПАЛЬНЫЕ ОБЛИГАЦИИ** | | | | | | | | | | | | | | | | | | |
| Башкорт6об | 1 500 R | 8.02 | 01.06.10 | | 30.11.10 | | 10.8 | 99.26 | | | 98.77 | 99.74 | | 9.09 | 4.03 | 0.79 | /Ba1/BB+ | муниципальный |
| ВолгогрОб1 | 700 R | 9.00 | 17.06.10 | | 17.06.10 | | 5.2 | | | | | | | | | | BB//BB- | муниципальный |
| ВолгогрОб4 | 1 000 R | 7.95 | 18.05.10 | | 15.05.12 | | 28.5 | 95.95 | -0.05 | 18 000 | 95.95 | | | 10.66 | 4.13 | 1.45 | BB//BB- | муниципальный |
| ВоронежОб3 | 500 R | 10.25 | 28.06.10 | | 27.06.11 | | 17.7 | 99.00 | | 24 | 90.80 | 99.00 | | 11.37 | 5.16 | 1.15 | | муниципальный |
| ИркОбл31-3 | 3 000 R | 6.75 | 24.03.10 | | 24.11.10 | | 10.6 | 97.85 | | 47 000 | 91.50 | 99.00 | | 11.21 | 2.25 | 0.49 | //B+ | муниципальный |
| ИркОбл31-4 | 1 200 R | 7.25 | 20.01.10 | | 26.05.10 | | 4.5 | 99.42 | | | 99.00 | | | 9.13 | 2.36 | 0.33 | //B+ | муниципальный |
| ИркОбл31-5 | 2 200 R | 8.20 | 23.02.10 | | 26.10.11 | | 21.8 | 94.00 | -2.01 | 2 | 94.00 | 97.50 | | 14.37 | 2.92 | 0.91 | //B+ | муниципальный |
| ИркОбл31-6 | 3 800 R | 9.20 | 15.04.10 | | 22.11.12 | | 34.9 | 92.70 | -5.14 | | 87.01 | 98.40 | | 15.34 | 3.89 | 1.22 | //B+ | муниципальный |
| КалужОбл-2 | 1 300 R | 8.50 | 01.03.10 | | 29.08.11 | | 19.8 | 95.07 | | | 96.10 | 99.99 | | 12.84 | 2.23 | 1.14 | BB-// | муниципальный |
| КалужОбл-3 | 1 000 R | 9.05 | 27.02.10 | | 29.11.12 | | 35.1 | 96.12 | | | 76.00 | 97.10 | | 11.14 | 2.24 | 2.07 | BB-// | муниципальный |
| КалужОбл-4 | 1 500 R | 10.21 | 31.03.10 | | 26.06.13 | | 42.1 | | | | 85.01 | | | | | | BB-// | муниципальный |
| Карелия 11 | 800 R | 9.90 | 13.05.10 | | 10.05.12 | | 28.3 | 98.25 | | | 89.01 | 98.95 | | 11.43 | 5.02 | 1.22 | BB-// | муниципальный |
| Карелия 12 | 1 000 R | 19.05 | 04.03.10 | | 02.06.11 | | 16.9 | 107.00 | -0.03 | 229 | 107.00 | 109.50 | | 11.52 | 4.44 | 0.78 | BB-// | муниципальный |
| Карелия 2 | 1 000 R | 7.87 | 15.04.10 | | 14.04.11 | | 15.3 | 97.40 | -0.10 | 18 500 | 97.40 | 100.00 | | 10.55 | 4.03 | 0.94 | BB-// | муниципальный |
| КОМИ 6в об | 700 R | 10.50 | 14.04.10 | | 14.10.10 | | 9.2 | 100.13 | | | 90.00 | | | 10.54 | 5.23 | 0.66 | BB/Ba2/ | муниципальный |
| КОМИ 7в об | 1 000 R | 9.00 | 23.05.10 | | 22.11.13 | | 47.0 | 93.08 | 0.58 | | 60.03 | 95.70 | | 11.09 | 4.80 | 2.64 | BB/Ba2/ | муниципальный |
| КОМИ 8в об | 1 000 R | 7.50 | 05.03.10 | | 03.12.15 | | 71.7 | 86.93 | -0.57 | | 60.01 | 87.00 | | 10.32 | 4.30 | 3.86 | BB/Ba2/ | муниципальный |
| КраснодКр2 | 1 500 R | 7.00 | 18.06.10 | | 14.12.12 | | 35.6 | 93.50 | | | 90.00 | 97.00 | | 28.14 | 3.73 | 1.68 | BB//BB | муниципальный |
| КрасняярКр4 | 10 200 R | 11.64 | 11.02.10 | | 08.11.12 | | 34.4 | 103.25 | 0.25 | 5 000 | 102.76 | 103.25 | | 9.58 | 2.81 | 1.56 | BB+/Ba2/BB+ | |
| ЛенОбл-2об | 800 R | 14.01 | 09.06.10 | | 08.12.10 | | 11.0 | 104.25 | 4.25 | | 95.00 | 104.50 | | 9.20 | 6.70 | 0.80 | BB//BB | муниципальный |
| ЛенОбл-3об | 1 300 R | 12.25 | 11.06.10 | | 05.12.14 | | 59.6 | 106.50 | -0.50 | 2 000 | 103.00 | 109.99 | | 10.51 | 5.74 | 3.47 | BB//BB | муниципальный |
| МГор38-об | 5 000 R | 10.00 | 26.06.10 | | 26.12.10 | | 11.6 | 100.61 | -1.79 | | 101.10 | 102.60 | | 9.52 | 4.96 | 0.85 | BBB/Baa1/BBB | муниципальный |
| МГор39-об | 4 800 R | 8.00 | 21.01.10 | | 21.07.14 | | 55.1 | 94.95 | -0.03 | 874 | 94.24 | 95.25 | | 9.19 | 4.25 | 3.41 | BBB/Baa1/BBB | муниципальный |
| МГор41-об | 5 000 R | 8.00 | 30.01.10 | | 30.07.10 | | 6.7 | 100.16 | -0.09 | | 99.51 | 100.99 | | 7.83 | 4.03 | 0.49 | BBB/Baa1/BBB | муниципальный |
| МГор44-об | 5 000 R | 8.00 | 24.06.10 | | 24.06.15 | | 66.3 | 91.74 | -1.56 | | 92.75 | 94.00 | | 9.71 | 4.35 | 4.08 | BBB/Baa1/BBB | муниципальный |
| МГор45-об | 15 000 R | 8.00 | 27.06.10 | | 27.06.12 | | 29.9 | 99.00 | 0.75 | 147 158 | 98.50 | 99.00 | | 8.63 | 4.03 | 2.09 | BBB/Baa1/BBB | муниципальный |
| МГор49-об | 25 000 R | 8.00 | 14.06.10 | | 14.06.17 | | 90.4 | 88.24 | | | 90.18 | 92.60 | | 9.89 | 4.52 | 5.13 | BBB/Baa1/BBB | муниципальный |
| МГор50-об | 15 000 R | 8.00 | 18.06.10 | | 18.12.11 | | 23.5 | 98.21 | | 398 683 | 98.55 | 100.01 | | 9.23 | 4.06 | 1.67 | BBB/Baa1/BBB | муниципальный |
| МГор54-об | 15 000 R | 8.00 | 05.03.10 | | 05.09.12 | | 32.3 | 98.00 | 1.85 | 15 920 | 97.50 | 98.35 | | 8.87 | 4.05 | 2.18 | BBB/Baa1/BBB | муниципальный |
| МГор56-об | 20 000 R | 8.00 | 22.03.10 | | 22.09.16 | | 81.5 | 91.35 | 0.10 | 41 145 | 91.35 | 92.50 | | 9.36 | 4.34 | 4.72 | BBB/Baa1/BBB | муниципальный |
| МГор58-об | 15 000 R | 10.00 | 01.03.10 | | 01.06.11 | | 16.9 | 102.09 | 0.01 | 179 | 101.72 | 102.09 | | 8.65 | 2.42 | 1.20 | BBB/Baa1/BBB | муниципальный |
| МГор59-об | 15 000 R | 10.00 | 15.03.10 | | 15.03.10 | | 2.1 | 100.47 | -0.28 | 106 560 | 100.47 | 100.57 | | 7.41 | 2.45 | 0.16 | BBB/Baa1/BBB | муниципальный |
| МГор61-об | 15 000 R | 15.00 | 03.03.10 | | 03.06.13 | | 41.3 | 118.50 | 0.40 | 180 138 | 118.60 | 119.34 | | 8.94 | 3.12 | 2.52 | BBB/Baa1/BBB | муниципальный |
| МГор62-об | 20 000 R | 16.00 | 08.03.10 | | 08.06.14 | | 53.6 | 119.30 | 0.80 | 402 796 | 118.60 | 119.25 | | 8.84 | 3.31 | 3.11 | BBB/Baa1/BBB | муниципальный |
| МГор63-об | 15 000 R | 15.00 | 10.03.10 | | 10.12.13 | | 47.6 | 119.03 | -0.97 | 163 | 119.12 | 120.55 | | 9.48 | 3.11 | 2.82 | BBB/Baa1/BBB | муниципальный |
| Мос.обл.5в | 12 000 R | 10.00 | 30.03.10 | | 30.03.10 | | 2.6 | 100.03 | -0.02 | 4 399 | 99.91 | 100.03 | | 9.95 | 4.99 | 0.19 | /B3/отозван | муниципальный |
| Мос.обл.6в | 12 000 R | 9.00 | 20.04.10 | | 19.04.11 | | 15.4 | 97.88 | 0.28 | 19 | 96.00 | 97.88 | | 11.10 | 4.58 | 1.08 | /B3/отозван | муниципальный |
| Мос.обл.7в | 16 000 R | 8.00 | 21.04.10 | | 16.04.14 | | 51.9 | 86.00 | -0.20 | 2 583 | 85.11 | 86.78 | | 12.69 | 4.64 | 3.17 | /B3/отозван | муниципальный |
| Мос.обл.8в | 10 000 R | 9.00 | 15.06.10 | | 11.06.13 | | 41.6 | 91.88 | -2.87 | 282 000 | 92.30 | 94.85 | | 13.72 | 4.88 | 1.80 | /B3/отозван | муниципальный |
| Мос.обл.9в | 33 000 R | 18.00 | 05.05.10 | | 15.03.12 | | 26.5 | 108.00 | -0.75 | 3 185 | 108.01 | 108.75 | | 12.99 | 7.76 | 1.33 | /B3/отозван | муниципальный |
| НижгорОбл3 | 2 000 R | 7.95 | 22.04.10 | | 20.10.11 | | 21.6 | 95.20 | -2.80 | | 95.00 | 98.50 | | 12.18 | 4.16 | 1.13 | BB/Ba2/ | муниципальный |
| НижгорОбл4 | 2 700 R | 8.25 | 27.05.10 | | 17.11.12 | | 34.7 | 96.00 | -0.05 | 18 000 | 96.00 | 98.00 | | 10.82 | 4.26 | 1.54 | BB/Ba2/ | муниципальный |
| ОФЗ 25057 | 40 817 R | 7.40 | 20.01.10 | | 20.01.10 | | 0.3 | 100.19 | -0.03 | 100 000 | 100.01 | 100.17 | | -0.13 | 1.84 | 0.02 | BBB+/Baa2/BBB | гос. бумаги |
| ОФЗ 25059 | 41 000 R | 6.10 | 20.01.10 | | 19.01.11 | | 12.4 | 99.41 | -0.39 | 300 000 | 99.10 | 99.76 | | 6.87 | 1.53 | 0.92 | BBB+/Baa2/BBB | гос. бумаги |
| ОФЗ 25061 | 42 513 R | 5.80 | 03.02.10 | | 05.05.10 | | 3.8 | 100.00 | 0.08 | 28 845 | 99.70 | 100.21 | | 5.93 | 1.45 | 0.29 | BBB+/Baa2/BBB | гос. бумаги |
| ОФЗ 25064 | 45 000 R | 11.90 | 20.01.10 | | 18.01.12 | | 24.6 | 109.30 | 0.80 | 82 343 | 108.03 | 110.00 | | 7.11 | 2.72 | 1.67 | BBB+/Baa2/BBB | гос. бумаги |
| ОФЗ 25065 | 46 000 R | 12.00 | 31.03.10 | | 27.03.13 | | 39.0 | 112.35 | -0.15 | 2951 518 | 113.50 | 114.00 | | 7.84 | 2.66 | 2.54 | BBB+/Baa2/BBB | гос. бумаги |
| ОФЗ 25066 | 40 000 R | 10.55 | 07.04.10 | | 06.07.11 | | 18.0 | | | | | | | | | | BBB+/Baa2/BBB | гос. бумаги |
| ОФЗ 25067 | 39 517 R | 11.30 | 20.01.10 | | 17.10.12 | | 33.7 | 110.25 | 1.20 | 130 000 | 110.25 | 111.50 | | 7.38 | 2.56 | 2.22 | BBB+/Baa2/BBB | гос. бумаги |
| ОФЗ 25068 | 44 817 R | 12.00 | 24.02.10 | | 20.08.14 | | 56.1 | 116.55 | 2.75 | 76 700 | 115.55 | 118.00 | | 7.81 | 5.13 | 3.35 | BBB+/Baa2/BBB | гос. бумаги |
| ОФЗ 25070 | 10 000 R | 10.00 | 31.03.10 | | 28.09.11 | | 20.8 | 105.20 | 0.75 | 86 360 | 104.50 | 105.19 | | 6.83 | 4.74 | 1.48 | BBB+/Baa2/BBB | гос. бумаги |
| ОФЗ 25071 | 20 000 R | 8.10 | 02.06.10 | | 26.11.14 | | 59.3 | 100.03 | -0.17 | | 100.20 | 102.25 | | 8.25 | 4.04 | 3.78 | BBB+/Baa2/BBB | гос. бумаги |
| ОФЗ 26198 | 42 117 R | 6.00 | 03.11.10 | | 02.11.12 | | 34.2 | 96.59 | 0.69 | 50 000 | 95.40 | 96.98 | | 7.37 | 6.21 | 2.46 | BBB+/Baa2/BBB | гос. бумаги |
| ОФЗ 26199 | 40 291 R | 6.10 | 13.01.10 | | 11.07.12 | | 30.4 | 98.00 | 1.40 | 150 700 | 97.45 | 98.05 | | 7.16 | 1.55 | 2.15 | BBB+/Baa2/BBB | гос. бумаги |
| ОФЗ 26202 | 10 000 R | 11.20 | 24.03.10 | | 17.12.14 | | 60.0 | 115.00 | 2.10 | 11 496 | 113.35 | 116.00 | | 7.74 | 2.43 | 3.64 | BBB+/Baa2/BBB | гос. бумаги |
| ОФЗ 46002 | 62 000 R | 8.00 | 10.02.10 | | 08.08.12 | | 31.3 | 101.70 | 1.20 | 50 000 | 101.00 | 102.25 | | 7.10 | 3.92 | 1.56 | BBB+/Baa2/BBB | гос. бумаги |
| ОФЗ 46003 | 18 649 R | 10.00 | 13.01.10 | | 14.07.10 | | 6.1 | 101.92 | | | | | | 6.16 | 4.89 | 0.45 | BBB+/Baa2/BBB | гос. бумаги |
| ОФЗ 46014 | 58 290 R | 8.00 | 10.03.10 | | 29.08.18 | | 105.1 | 97.20 | | | 94.80 | 100.20 | | 8.19 | 4.10 | 2.97 | BBB+/Baa2/BBB | гос. бумаги |
| ОФЗ 46017 | 80 000 R | 7.50 | 10.02.10 | | 03.08.16 | | 79.9 | 95.45 | 2.85 | 138 055 | 95.25 | 98.44 | | 7.91 | 1.96 | 4.53 | BBB+/Baa2/BBB | гос. бумаги |
| ОФЗ 46018 | 128 934 R | 8.50 | 10.03.10 | | 24.11.21 | | 144.5 | 90.00 | -1.55 | 6 500 | 90.15 | 97.55 | | 8.91 | 2.35 | 6.64 | BBB+/Baa2/BBB | гос. бумаги |
| ОФЗ 46019 | 26 000 R | | 31.03.10 | | 20.03.19 | | 111.8 | 61.10 | 3.10 | | 60.00 | 65.00 | | 9.55 | | 5.73 | BBB+/Baa2/BBB | гос. бумаги |
| ОФЗ 46020 | 116 911 R | 6.90 | 10.02.10 | | 06.02.36 | | 317.4 | 83.00 | -0.28 | 3 | 80.50 | 95.75 | | 8.74 | 4.15 | 9.90 | BBB+/Baa2/BBB | гос. бумаги |
| ОФЗ 46021 | 92 794 R | 7.00 | 17.02.10 | | 08.08.18 | | 104.4 | 85.90 | | | | 97.30 | | 8.50 | 4.06 | 5.61 | BBB+/Baa2/BBB | гос. бумаги |
| Пензаобл2 | 1 000 R | 9.75 | 27.05.10 | | 26.11.10 | | 10.6 | 99.78 | | | 95.50 | 100.50 | | 10.24 | 4.84 | 0.77 | BB// | муниципальный |
| САмарОбл 2 | 1 500 R | 6.82 | 11.03.10 | | 09.09.10 | | 8.0 | 98.67 | 0.64 | | 98.00 | 100.00 | | 9.21 | 1.72 | 0.59 | /Ba1/BB+ | муниципальный |
| САмарОбл 3 | 4 500 R | 7.60 | 11.02.10 | | 11.08.11 | | 19.2 | 100.00 | | | 93.34 | 101.00 | | 7.82 | 1.90 | 1.38 | /Ba1/BB+ | муниципальный |
| САмарОбл 4 | 5 000 R | 6.98 | 24.03.10 | | 20.06.12 | | 29.7 | 86.87 | | | 86.07 | 94.00 | | 14.06 | 2.00 | 1.96 | /Ba1/BB+ | муниципальный |
| САмарОбл 5 | 8 300 R | 9.30 | 25.03.10 | | 19.12.13 | | 47.9 | 98.08 | | | 95.03 | 99.00 | | 10.91 | 2.36 | 1.49 | /Ba1/BB+ | муниципальный |
| САмарОбл 6 | 2 425 R | 15.00 | 12.02.10 | | 10.05.13 | | 40.5 | 111.75 | | | 113.00 | 113.50 | | 10.28 | 3.35 | 2.16 | /Ba1/BB+ | муниципальный |
| Саха(Якут) | 2 500 R | 7.95 | 14.01.10 | | 11.04.13 | | 39.5 | 92.09 | | | | | | 12.62 | 2.15 | 1.78 | BB//BB- | муниципальный |
| СахаЯкут-8 | 2 500 R | 8.80 | 25.02.10 | | 26.05.11 | | 16.7 | 97.64 | | | 95.00 | 100.00 | | 11.47 | 2.25 | 0.98 | BB//BB- | муниципальный |
| Томск 1 | 500 R | 8.50 | 18.02.10 | | 20.05.10 | | 4.3 | 98.37 | | | 97.00 | 100.00 | | 13.95 | 2.15 | 0.31 | | муниципальный |
| Томск.об-4 | 1 001 R | 7.00 | 26.06.10 | | 26.12.11 | | 23.8 | 96.00 | -0.50 | 37 502 | 96.01 | 99.30 | | 10.29 | 3.64 | 1.26 | //B- | муниципальный |
| Томск.об-5 | 1 400 R | 7.00 | 17.06.10 | | 17.12.12 | | 35.7 | 98.49 | | | 98.40 | 98.69 | | 7.92 | 3.54 | 1.88 | //B- | муниципальный |
| Томск.об-7 | 2 500 R | 13.50 | 27.02.10 | | 27.11.13 | | 47.2 | 102.27 | | | 102.00 | 103.90 | | 12.23 | 3.33 | 1.78 | //B- | муниципальный |
| Удмуртия-2 | 1 500 R | 8.40 | 17.01.10 | | 15.07.12 | | 30.5 | 91.36 | 0.85 | | | | | 12.91 | 4.64 | 1.95 | | муниципальный |
| Чувашия-05 | 1 000 R | 7.85 | 05.06.10 | | 05.06.11 | | 17.0 | 94.98 | | | 93.00 | 96.94 | | 12.19 | 4.14 | 1.19 | /Ba2/ | муниципальный |
| Чувашия-06 | 1 000 R | 7.49 | 19.01.10 | | 17.04.12 | | 27.6 | 91.75 | | | | | | 12.03 | 2.04 | 1.84 | /Ba2/ | муниципальный |
| Чувашия-07 | 1 000 R | 9.41 | 09.03.10 | | 04.06.13 | | 41.3 | 99.00 | 4.78 | 23 | 94.22 | 99.00 | | 9.90 | 2.37 | 2.34 | /Ba2/ | муниципальный |
| Якут-06 об | 2 000 R | 10.00 | 11.02.10 | | 13.05.10 | | 4.1 | 100.14 | -0.26 | | 100.06 | 101.00 | | 9.89 | 2.49 | 0.30 | BB//BB- | муниципальный |
| Якут-07 об | 2 500 R | 7.80 | 21.01.10 | | 17.04.14 | | 51.9 | 81.08 | -9.92 | | 85.10 | 96.00 | | 16.93 | 2.40 | 2.14 | BB//BB- | муниципальный |
| ЯрОбл-06 | 2 000 R | 7.00 | 20.04.10 | | 19.04.11 | | 15.4 | 96.50 | -0.05 | 25 000 | 96.50 | 100.00 | | 10.44 | 3.62 | 0.93 | BB-// | муниципальный |
| ЯрОбл-07 | 3 500 R | 6.75 | 30.03.10 | | 30.03.10 | | 2.6 | 99.63 | -0.22 | | 99.33 | 100.00 | | 8.78 | 1.69 | 0.20 | BB-// | муниципальный |

## Рынок еврооблигаций

| Выпуск | Объем, млн | Купон, % | Дата | | | Месяцев до | | Цена | Изм. | Торговый объем, шт | Котировки | | Доходность, % | | | Дюр, лет | Рейтинг F/M/S | Сектор |
|---|---|---|---|---|---|---|---|---|---|---|---|---|---|---|---|---|---|---|
| | | | купона | оферты | погаш | офрт | погаш | | | | покупка | продажа | офрт | погаш | текущ | | | |
| **ЕВРООБЛИГАЦИИ** | | | | | | | | | | | | | | | | | | |
| Absolut Bank-10 | 175 $ | 9.13 | 30.03.10 | | 30.03.10 | | 2.6 | 101.50 | | | | | | 2.20 | 4.50 | 0.22 | A-/Baa3/ | банки |
| Ak bars-10 | 250 $ | 8.25 | 28.06.10 | | 28.06.10 | | 5.6 | 100.97 | | | | | | 6.09 | 4.08 | 0.45 | BB/Ba3/ | банки |
| Ak bars-11 | 300 $ | 9.25 | 20.06.10 | | 20.06.11 | | 17.5 | 101.47 | | | | | | 8.14 | 4.56 | 1.32 | BB/Ba3/ | банки |
| Ak bars-12 | 225 $ | 10.25 | 03.06.10 | | 03.12.12 | | 35.2 | 102.95 | | | | | | 9.06 | 4.98 | 2.45 | BB/Ba3/ | банки |
| Alfa-Bank-12 | 500 $ | 8.20 | 25.06.10 | | 25.06.12 | | 29.9 | 101.47 | | | | | | 7.53 | 4.04 | 2.19 | BB-/Baa2/B+ | банки |
| Alfa-Bank-13 | 400 $ | 9.25 | 24.06.10 | 24.06.11 | 24.06.13 | 18.0 | 42.0 | 102.05 | | | | | 7.73 | | 4.53 | 1.34 | BB-/Baa2/B+ | банки |
| Alfa-Bank-15 | 225 $ | 8.63 | 09.06.10 | 09.12.10 | 09.12.15 | 11.0 | 71.9 | 99.65 | | | | | 9.01 | | 4.33 | 0.85 | BB-/Baa2/B+ | банки |
| Alfa-Bank-17 | 300 $ | 8.64 | 22.02.10 | 22.02.12 | 22.02.17 | 26.0 | 86.6 | 97.19 | | | | | 10.14 | | 4.44 | 1.82 | BB-/Baa2/B+ | банки |
| Alrosa-14 | 500 $ | 8.88 | 17.05.10 | | 17.11.14 | | 59.0 | 105.47 | | | | | | 7.50 | 4.21 | 3.88 | B/Ba3/BB | сырье |
| BoM-10 | 300 $ | 7.38 | 26.05.10 | | 26.11.10 | | 10.6 | 104.06 | | | | | | 2.64 | 3.54 | 0.85 | BBB/Baa1/ | банки |
| BoM-11CHF | 250 C | 6.25 | 04.03.10 | | 04.03.11 | | 13.9 | | | | | | | | | | BBB/Baa1/ | банки |
| BoM-13 | 500 $ | 7.34 | 13.05.10 | | 13.05.13 | | 40.6 | 106.38 | | | | | | 5.22 | 3.45 | 2.92 | BBB/Baa1/ | банки |
| BoM-15 | 300 $ | 7.50 | 25.05.10 | 25.11.10 | 25.11.15 | 11.0 | 71.5 | 99.96 | | | | | 7.54 | | 3.75 | 0.82 | BBB/Baa1/ | банки |
| BoM-17 | 400 $ | 6.81 | 10.05.10 | | 10.05.17 | | 89.2 | 96.45 | | | | | | 7.44 | 3.53 | 5.59 | BBB/Baa1/ | банки |
| Business Alliance-12 | 8 323 R | 8.88 | 25.01.10 | | 25.04.12 | | 27.8 | | | | | | | | | | | финансы |
| Credit Europe Bank-10 | 250 $ | 7.50 | 13.04.10 | | 13.04.10 | | 3.1 | 100.85 | | | | | | 4.10 | 3.72 | 0.25 | /Ba1/ | банки |
| DON-Stroy-10 CLN | 150 $ | 10.00 | 01.05.10 | | 01.11.10 | | 9.8 | | | | | | | | | | | строительство |
| Energomash-10 | 150 $ | 9.50 | 05.04.10 | | 05.04.10 | | 2.8 | | | | | | | | | | | машиностр. |
| EURDEV-14 | 500 $ | 7.38 | 29.03.10 | | 29.09.14 | | 57.4 | 107.22 | | | | | | 5.61 | 3.44 | 3.91 | BBB/A3/BBB | банки |
| Eurochem12 | 300 $ | 7.88 | 21.03.10 | | 21.09.12 | | 32.8 | 101.56 | | | | | | 7.22 | 3.88 | 2.34 | BB-//BB- | химия |
| Evraz-13 | 1 050 $ | 8.88 | 24.04.10 | | 24.04.13 | | 40.0 | 103.60 | | | | | | 7.61 | 4.28 | 2.77 | BB-/B1/B+ | металлургия |
| Evraz-15 | 750 $ | 8.25 | 10.05.10 | | 10.11.15 | | 71.0 | | | | | | | | | | BB-/B1/B+ | металлургия |
| Evraz-18 | 550 $ | 9.50 | 24.04.10 | | 24.04.18 | | 100.8 | 105.25 | | | | | | 8.60 | 4.51 | 5.63 | BB-/B1/B+ | металлургия |
| Gallery-13 CLN | 175 $ | 10.13 | 12.05.10 | | 12.05.13 | | 40.6 | | | | | | | | | | /Caa1/D | сырье |
| Gazbank-10 CLN | 100 $ | 9.75 | 17.05.10 | | 17.05.10 | | 4.2 | | | | | | | | | | /B2/ | банки |
| Gazprom-10 | 1 000 € | 7.80 | 27.09.10 | | 27.09.10 | | 8.6 | 103.80 | | | | | | 2.31 | 7.51 | 0.70 | BBB-/Baa1/BBB | сырье |
| Gazprom-10 JPY | 20 000 Y | 2.63 | 15.05.10 | | 15.11.10 | | 10.3 | | | | | | | | | | BBB/Baa1/BBB | сырье |
| Gazprom-11 CHF | 500 C | 9.00 | 23.04.10 | | 23.04.11 | | 15.6 | | | | | | | | | | BBB-/Baa1/BBB | сырье |
| Gazprom-12 | 1 000 € | 4.56 | 09.12.10 | | 09.12.12 | | 35.4 | 102.49 | | | | | | 3.61 | 4.45 | 2.74 | BB+/Baa1/BBB | сырье |
| Gazprom-12 JPY | 30 000 Y | 2.89 | 15.05.10 | | 15.11.12 | | 34.6 | 94.04 | | | | | | 5.17 | 1.54 | 2.67 | BBB/Baa1/BBB | сырье |
| Gazprom-13 | 1 750 $ | 9.63 | 01.03.10 | | 01.03.13 | | 38.2 | 112.95 | | | | | | 5.10 | 4.26 | 2.66 | /Baa1/BBB | сырье |
| Gazprom-13 GBP | 800 G | 6.58 | 31.10.10 | | 31.10.13 | | 46.3 | 101.02 | | | | | | 6.16 | 6.51 | 3.35 | BBB/Baa1/BBB | сырье |
| Gazprom-13-2 | 1 222 $ | 4.51 | 22.01.10 | | 22.07.13 | | 42.9 | 103.47 | | | | | | 3.45 | 2.18 | 3.19 | BBB/Baa1/BBB | сырье |
| Gazprom-13-5 | 400 $ | 7.34 | 11.04.10 | | 11.04.13 | | 39.5 | 106.87 | | | | | | 5.02 | 3.44 | 2.84 | BBB/Baa1/BBB | сырье |
| Gazprom-13-6 | 500 $ | 7.51 | 31.01.10 | | 31.07.13 | | 43.2 | 106.63 | | | | | | 5.43 | 3.52 | 3.02 | BBB/Baa1/BBB | сырье |
| Gazprom-14 | 780 € | 5.03 | 25.02.10 | | 25.02.14 | | 50.2 | 103.14 | | | | | | 4.14 | 4.88 | 3.60 | BBB/Baa1/BBB | сырье |
| Gazprom-14_07_31 | 1 250 $ | 8.13 | 31.01.10 | | 31.07.14 | | 55.4 | 109.68 | | | | | | 5.80 | 3.79 | 3.69 | BBB/Baa1/BBB | сырье |
| Gazprom-14-2 | 700 € | 5.36 | 31.10.10 | | 31.10.14 | | 58.5 | 103.16 | | | | | | 4.56 | 5.20 | 4.24 | BBB/Baa1/BBB | сырье |
| Gazprom-15 | 1 000 € | 5.88 | 01.06.10 | | 01.06.15 | | 65.6 | 103.50 | | | | | | 5.04 | 5.68 | 4.52 | /Baa1/BBB | сырье |
| Gazprom-15_02_04 | 850 € | 8.13 | 04.02.10 | | 04.02.15 | | 61.7 | 113.95 | | | | | | 3.55 | 3.67 | 4.17 | BBB/Baa1/BBB | сырье |
| Gazprom-16 | 1 350 $ | 6.21 | 22.05.10 | | 22.11.16 | | 83.6 | 99.38 | | | | | | 6.32 | 3.12 | 5.47 | BBB-/Baa1/BBB | сырье |
| Gazprom-17 | 500 € | 5.14 | 22.03.10 | | 22.03.17 | | 87.6 | 98.00 | | | | | | 5.40 | 5.24 | 5.78 | BBB-/Baa1/BBB | сырье |
| Gazprom-17-2 | 500 € | 5.44 | 02.11.10 | | 02.11.17 | | 95.1 | 99.17 | | | | | | 5.50 | 5.49 | 6.32 | BBB/Baa1/BBB | сырье |
| Gazprom-18 | 1 200 € | 6.61 | 13.02.10 | | 13.02.18 | | 98.5 | 104.23 | | | | | | 5.84 | 6.34 | 6.02 | BBB/Baa1/BBB | сырье |
| Gazprom-18-2 | 1 100 $ | 8.15 | 11.04.10 | | 11.04.18 | | 100.4 | 109.37 | | | | | | 6.65 | 3.72 | 5.96 | BBB/Baa1/BBB | сырье |
| Gazprom-19 | 2 250 $ | 9.25 | 23.04.10 | 23.04.12 | 23.04.19 | 28.0 | 113.0 | | | | | | | | | | BBB/Baa1/BBB | сырье |
| Gazprom-20 | 1 250 $ | 7.20 | 01.02.10 | | 01.02.20 | | 122.4 | 104.00 | | | | | | 5.85 | 3.46 | 2.86 | BBB/Baa1/BBB+ | сырье |
| Gazprom-22 | 1 300 $ | 6.51 | 07.03.10 | | 07.03.22 | | 147.9 | 95.00 | | | | | | 7.13 | 3.43 | 8.00 | BBB-/Baa1/BBB | сырье |
| Gazprom-34 | 1 200 $ | 8.63 | 28.04.10 | | 28.04.34 | | 295.8 | | | | | | | | | | /Baa1/BBB | сырье |
| Gazprom-37 | 1 250 $ | 7.29 | 16.02.10 | | 16.08.37 | | 336.0 | 97.65 | | | | | | 7.49 | 3.73 | 11.31 | BBB/Baa1/BBB | сырье |
| Gazprombank-10 CHF | 500 C | 6.53 | 13.02.10 | | 13.08.10 | | 7.1 | 100.65 | | | | | | 5.38 | 3.24 | 0.56 | /Baa2/BBB- | банки |
| Gazprombank-10 RUB | 10 000 R | 7.25 | 22.02.10 | | 22.02.10 | | 1.4 | 110.50 | | | | | | | 3.28 | | /Baa2/BBB- | банки |
| Gazprombank-10-2 | 700 $ | 3.65 | 06.04.10 | | 06.04.10 | | 2.8 | 99.68 | | | | | | 5.06 | 0.86 | 0.23 | /Baa2/BBB- | банки |
| Gazprombank-11 | 300 $ | 7.97 | 15.06.10 | | 15.06.11 | | 17.3 | 104.65 | | | | | | 4.57 | 3.81 | 1.34 | /Baa2/BBB- | банки |
| Gazprombank-13 | 500 $ | 7.93 | 28.06.10 | | 28.06.13 | | 42.1 | 105.17 | | | | | | 6.25 | 3.77 | 3.00 | /Baa2/BBB- | банки |
| Gazprombank-15 | 1 000 $ | 6.50 | 23.03.10 | | 23.09.15 | | 69.4 | 98.73 | | | | | | 6.77 | 3.29 | 4.60 | /Baa2/BBB- | банки |
| Gazstream-13 | 647 $ | 5.63 | 22.01.10 | | 22.07.13 | | 42.9 | 102.85 | | | | | | 4.74 | 2.74 | 3.10 | BBB/A3/BBB | сырье |
| HCFB-10 | 200 $ | 9.50 | 11.04.10 | | 11.04.10 | | 3.0 | 100.98 | | | | | | 5.44 | 4.70 | 0.24 | /Ba3/B+ | банки |
| HCFB-11 | 500 $ | 11.00 | 20.06.10 | | 20.06.11 | | 17.5 | 101.85 | | | | | | 9.58 | 5.40 | 1.30 | /Ba3/B+ | банки |
| HCFB-11-2 | 450 $ | 11.75 | 11.02.10 | 11.02.10 | 11.08.11 | 1.0 | 19.2 | 101.58 | | | | | -6.67 | | 5.78 | 0.09 | /Ba3/B+ | банки |
| IIB-10 | 150 $ | 9.50 | 12.02.10 | | 12.02.10 | | 1.1 | 99.24 | | | | | | 18.43 | 4.79 | 0.08 | B/B1/BB- | банки |
| IIB-10-2 | 200 € | 9.00 | 06.07.10 | | 06.07.10 | | 5.9 | 97.25 | | | | | | 14.40 | 9.25 | 0.45 | B/B1/BB- | банки |
| Income-Lada-10 CLN | 40 $ | 10.00 | 20.05.10 | | 20.11.10 | | 10.4 | | | | | | | | | | | торговля |
| Income-Lada-11 CLN | 38 $ | 18.00 | 23.03.10 | | 20.06.11 | | 17.5 | | | | | | | | | | | торговля |
| KuzbasRazrezugol-10 | 200 $ | 9.00 | 12.01.10 | | 12.07.10 | | 6.1 | 99.56 | | | | | | 9.91 | 4.52 | 0.46 | /B3/ | металлургия |
| KZOSRU-11 | 200 $ | 9.25 | 30.04.10 | | 30.10.11 | | 21.9 | 86.02 | | | | | | 18.70 | 5.38 | 1.52 | //отозван | химия |
| LenSpetsSMU-12 CLN | 100 $ | 9.75 | 26.04.10 | | 26.04.12 | | 27.9 | | | | | | | | | | //B | строительство |
| Loko-Bank-10 | 100 $ | 10.00 | 01.03.10 | | 01.03.10 | | 1.6 | 98.00 | | | | | | 25.07 | 5.10 | 0.12 | B/B2/ | банки |
| Lukoil-14 | 900 $ | 6.38 | 05.05.10 | | 05.11.14 | | 58.6 | 105.40 | | | | | | 5.10 | 3.02 | 4.09 | BBB-/Baa2/BBB- | сырье |
| Lukoil-17 | 500 $ | 6.36 | 07.06.10 | | 07.06.17 | | 90.1 | 101.53 | | | | | | 6.10 | 3.13 | 5.82 | BBB-/Baa2/BBB- | сырье |
| Lukoil-19 | 600 $ | 7.25 | 05.05.10 | | 05.11.19 | | 119.5 | 104.65 | | | | | | 6.60 | 3.46 | 6.94 | BBB-/Baa2/BBB- | сырье |
| Lukoil-22 | 500 $ | 6.66 | 07.06.10 | | 07.06.22 | | 151.0 | 97.86 | | | | | | 6.91 | 3.40 | 8.25 | BBB-/Baa2/BBB- | сырье |
| MBRD-16 | 60 $ | 8.88 | 10.03.10 | 10.03.11 | 10.03.16 | 14.0 | 75.0 | | | | | | | | | | B+/B1/ | банки |
| MDM-10 | 425 $ | 7.77 | 25.01.10 | | 25.01.10 | | 0.5 | 100.00 | | | | | | 7.63 | 3.88 | 0.04 | BB/Ba1/BB | банки |
| MDM-11 | 200 $ | 9.75 | 21.01.10 | | 21.07.11 | | 18.5 | 102.66 | | | | | | 7.87 | 4.75 | 1.34 | BB/Ba1/BB | финансы |
| Mirax-10 | 100 $ | 13.50 | 28.05.10 | | 28.05.10 | | 4.6 | | | | | | | | | | B/B2/ | строительство |
| Mirax-11 | 180 $ | 9.45 | 20.03.10 | | 20.03.11 | | 14.4 | | | | | | | | | | B/B2/ | строительство |
| Moscow-11 | 374 € | 6.45 | 12.10.10 | | 12.10.11 | | 21.3 | 105.81 | | | | | | 2.96 | 6.10 | 1.67 | BBB+/Baa1/BBB+ | муниципальный |
| Moscow-16 | 407 € | 5.06 | 20.10.10 | | 20.10.16 | | 82.5 | 98.61 | | | | | | 5.24 | 5.14 | 5.68 | BBB+/Baa1/BBB+ | муниципальный |
| MTS-10 | 400 $ | 8.38 | 14.04.10 | | 14.10.10 | | 9.2 | 104.11 | | | | | | 2.85 | 4.02 | 0.73 | /Ba2/BB- | телеком |
| MTS-12 | 400 $ | 8.00 | 28.01.10 | | 28.01.12 | | 24.9 | 106.25 | | | | | | 4.76 | 3.76 | 1.83 | /Ba2/BB- | телеком |
| NKNH-12 | 101 $ | 12.00 | 20.04.10 | | 20.04.12 | | 27.7 | 105.25 | | | | | | 7.45 | 5.29 | 1.82 | B+/B1/ | химия |
| NKNH-15 | 200 $ | 8.50 | 22.06.10 | 22.12.10 | 22.12.15 | 12.0 | 72.4 | | | | | | | | | | B+/B1/ | химия |

## Рынок еврооблигаций

| Выпуск | Объем, млн | Купон, % | Дата | | | Месяцев до | | Цена | Изм. | Торговый объем, шт | Котировки | | Доходность, % | | | Дюр, лет | Рейтинг F/M/S | Сектор |
|---|---|---|---|---|---|---|---|---|---|---|---|---|---|---|---|---|---|---|
| | | | купона | оферты | погаш | офрт | погаш | | | | покупка | продажа | офрт | погаш | текущ | | | |
| **ЕВРООБЛИГАЦИИ** | | | | | | | | | | | | | | | | | | |
| NMTP-12 | 300 $ | 7.00 | 17.05.10 | | 17.05.12 | | 28.6 | 101.19 | | | | | | 6.44 | 3.46 | 2.12 | /Ba1/BB+ | сервис |
| NOMOS-10 | 200 $ | 8.19 | 02.02.10 | | 02.02.10 | | 0.7 | 99.88 | | | | | | 10.20 | 4.10 | 0.06 | B+/Ba3/ | финансы |
| NOMOS-12 | 200 $ | 9.25 | 17.06.10 | | 17.12.12 | | 35.7 | 101.24 | | | | | | | 4.57 | | B+/Ba3/ | финансы |
| NOMOS-16 | 125 $ | 9.75 | 20.04.10 | 20.10.11 | 20.10.16 | 22.0 | 82.5 | 98.00 | | | | | 11.00 | | 4.97 | 1.55 | B+/Ba3/ | финансы |
| OAK-10 | 200 $ | 10.00 | 08.07.10 | | 08.07.10 | | 5.9 | 99.67 | | | | | | 119.72 | 59.03 | 0.31 | | Машиностр. |
| ProbusinessBank-10 | 3 000 R | 9.75 | 09.07.10 | | 09.07.10 | | 6.0 | | | | | | | | | | B-// | финансы |
| ProbusinessBank-10-2 | 80 $ | 12.50 | 18.02.10 | | 18.08.10 | | 7.3 | 101.00 | | | | | | 10.70 | 6.19 | 0.55 | B-// | финансы |
| Prodimex-11 CLN | 100 $ | 10.25 | 03.04.10 | | 29.09.11 | | 20.9 | | | | | | | | | | | торговля |
| Promsvyazbank-10 | 200 $ | 8.50 | 04.10.10 | | 04.10.10 | | 8.9 | 101.89 | | | | | | 5.63 | 8.34 | 0.71 | B+/Ba2/B | банки |
| Promsvyazbank-11 | 225 $ | 8.75 | 20.04.10 | | 20.10.11 | | 21.6 | 102.38 | | | | | | 7.28 | 4.27 | 1.60 | B+/Ba2/B | банки |
| Promsvyazbank-12-2 | 200 $ | 9.63 | 23.05.10 | | 23.05.12 | | 28.8 | 101.58 | | | | | | 8.86 | 4.74 | 2.06 | B+/Ba2/B | банки |
| Promsvyazbank-13 | 150 $ | 10.75 | 15.01.10 | 15.07.11 | 15.07.13 | 18.0 | 42.7 | 105.07 | | | | | 7.15 | | 5.12 | 1.32 | B+/Ba2/B | банки |
| Promsvyazbank-15 | 200 $ | 12.75 | 27.05.10 | | 27.05.15 | | 65.4 | 104.57 | | | | | | 11.58 | 6.10 | 3.81 | B-/Ba3/CCC+ | банки |
| Promsvyazbank-18 | 100 $ | 12.50 | 31.01.10 | | 31.01.18 | | 98.1 | 100.62 | | | | | | 13.11 | 6.21 | 4.69 | B+/Ba2/B | банки |
| Raspadskaya-12 | 300 $ | 7.50 | 22.05.10 | | 22.05.12 | | 28.7 | 101.96 | | | | | | 6.59 | 3.68 | 2.12 | /Ba3/B+ | сырье |
| ROLF-11 | 150 $ | 13.00 | 05.05.10 | | 30.06.11 | | 17.8 | | | | | | | | | | /Caa1/CCC+ | торговля |
| Rosbank-12 | 130 $ | 9.00 | 01.07.10 | | 01.07.12 | | 30.1 | | | | | | | | | | A-/Baa3/BB+ | банки |
| Rosselkhozbank-10 | 350 $ | 6.88 | 29.05.10 | | 29.11.10 | | 10.7 | 104.06 | | | | | | 2.20 | 3.30 | 0.86 | BBB+/Baa1/ | банки |
| Rosselkhozbank-10 CHF | 375 C | 3.58 | 29.03.10 | | 29.03.10 | | 2.6 | | | | | | | | | | BBB+/Baa1/ | банки |
| Rosselkhozbank-12 CHF | 150 C | 6.26 | 30.04.10 | | 30.04.12 | | 28.0 | | | | | | | | | | BBB+/Baa1/ | банки |
| Rosselkhozbank-13 | 700 $ | 7.18 | 16.05.10 | | 16.05.13 | | 40.7 | 107.78 | | | | | | 4.64 | 3.33 | 2.95 | BBB+/Baa1/ | банки |
| Rosselkhozbank-14 | 750 $ | 7.13 | 14.01.10 | | 14.01.14 | | 48.8 | 107.53 | | | | | | 5.03 | 3.31 | 3.38 | BBB+/Baa1/ | банки |
| Rosselkhozbank-14-2 | 1 000 $ | 9.00 | 11.06.10 | | 11.06.14 | | 53.7 | 115.71 | | | | | | 4.99 | 3.89 | 3.68 | BBB+/Baa1/ | банки |
| Rosselkhozbank-16 | 500 $ | 6.97 | 21.03.10 | 21.09.11 | 21.09.16 | 21.0 | 81.5 | 100.43 | | | | | 6.69 | | 3.47 | 1.54 | BBB+/Baa1/ | банки |
| Rosselkhozbank-17 | 1 250 $ | 6.30 | 15.05.10 | | 15.05.17 | | 89.4 | 101.65 | | | | | | 6.02 | 3.10 | 5.78 | BBB+/Baa1/ | банки |
| Rosselkhozbank-18 | 1 000 $ | 7.75 | 29.05.10 | | 29.05.18 | | 102.0 | 110.52 | | | | | | 6.12 | 3.51 | 6.19 | BBB+/Baa1/ | банки |
| RTM-11 CLN | 125 $ | 12.00 | 04.03.10 | | 04.03.11 | | 13.9 | | | | | | | | | | | торговля |
| Russia-10 | 2 966 $ | 8.25 | 31.03.10 | | 31.03.10 | | 2.6 | 101.55 | | | | | | 1.13 | 4.06 | 0.22 | BBB+/Baa1/BBB | гос. бумаги |
| Russia-18 | 3 466 $ | 11.00 | 24.01.10 | | 24.07.18 | | 103.9 | 141.14 | | | | | | 5.01 | 3.90 | 5.86 | BBB+/Baa1/BBB | гос. бумаги |
| Russia-28 | 2 500 $ | 12.75 | 24.06.10 | | 24.06.28 | | 224.6 | 173.58 | 3.33 | | | | | 6.07 | 3.67 | 9.53 | BBB+/Baa1/BBB | гос. бумаги |
| Russia-30 | 21 218 $ | 7.50 | 31.03.10 | | 31.03.30 | | 246.1 | 114.05 | 0.55 | | | | | 5.20 | 3.29 | 5.85 | BBB+/Baa1/BBB | гос. бумаги |
| RusStandard-10 | 500 $ | 7.50 | 07.04.10 | | 07.10.10 | | 9.0 | | | | | | | | | | BB-/Ba2/B+ | банки |
| RusStandard-10-2 | 400 $ | 8.49 | 29.06.10 | | 29.06.10 | | 5.6 | 99.98 | | | | | | 8.52 | 4.24 | 0.45 | B+/Ba2/BB- | банки |
| RusStandard-11 | 350 $ | 8.63 | 05.05.10 | | 05.05.11 | | 16.0 | 97.49 | | | | | | 10.70 | 4.42 | 1.19 | B+/Ba2/BB- | банки |
| RusStandard-15 | 200 $ | 8.88 | 16.06.10 | 16.12.10 | 16.12.15 | 11.0 | 72.2 | 93.30 | | | | | 16.93 | | 4.76 | 0.84 | B+/Ba3/B | банки |
| RusStandard-16 | 200 $ | 9.75 | 01.06.10 | | 01.12.16 | | 83.9 | 92.00 | | | | | | 12.47 | 5.30 | 4.66 | B+/Ba2/BB- | банки |
| Sberbank-11 | 750 $ | 5.93 | 14.05.10 | | 14.11.11 | | 22.4 | 105.24 | | | | | | 2.98 | 2.82 | 1.73 | BBB+/A3/ | банки |
| Sberbank-13 | 500 $ | 6.48 | 15.05.10 | | 15.05.13 | | 40.7 | 106.44 | | | | | | 4.39 | 3.04 | 2.98 | BBB+/A3/ | банки |
| Sberbank-13-2 | 500 $ | 6.47 | 02.07.10 | | 02.07.13 | | 42.3 | 106.46 | | | | | | 4.44 | 3.04 | 3.10 | BBB+/A3/ | банки |
| Sberbank-15 | 1 000 $ | 6.23 | 11.02.10 | 11.02.10 | 11.02.15 | 1.0 | 61.9 | 100.35 | | | | | 2.00 | | 3.10 | 0.08 | BBB+/A3/ | банки |
| Severstal-13 | 1 250 $ | 9.75 | 29.01.10 | | 29.07.13 | | 43.2 | 105.04 | | | | | | 8.09 | 4.64 | 2.86 | B+/Ba3/BB- | сырье |
| Severstal-14 | 375 $ | 9.25 | 19.04.10 | | 19.04.14 | | 52.0 | 104.17 | | | | | | 8.07 | 4.44 | 3.43 | B+/Ba3/BB- | сырье |
| SeverstalTrans-10 CLN | 175 $ | 8.50 | 22.06.10 | | 22.06.10 | | 5.4 | | | | | | | | | | /Ba3/ | транспорт |
| Sibirtelecom-11 CLN | 90 $ | 7.70 | 24.04.10 | | 24.04.11 | | 15.6 | | | | | | | | | | B+// | телеком |
| SINEK-15 | 250 $ | 7.70 | 03.02.10 | | 03.08.15 | | 67.7 | 98.75 | | | | | | 7.98 | 3.90 | 4.30 | /Ba1/ | финансы |
| Sisfin-11 | 350 $ | 8.88 | 28.01.10 | | 28.01.11 | | 12.7 | 105.04 | | | | | | 3.91 | 4.22 | 0.97 | /Ba3/B+ | телеком |
| Soyuz Bank-10 | 125 $ | 9.38 | 16.02.10 | | 16.02.10 | | 1.2 | 98.38 | | | | | | 26.86 | 4.76 | 0.09 | /B2/B | банки |
| Tatfondbank-10 | 0 $ | 9.75 | 26.04.10 | | 26.04.10 | | 3.5 | 99.94 | | | | | | 9.87 | 4.88 | 0.28 | /B2/ | финансы |
| Tekhnosila-10 CLN | 100 $ | 9.75 | 03.07.10 | | 03.07.10 | | 5.8 | | | | | | | | | | | торговля |
| TMK-11 | 600 $ | 10.00 | 29.01.10 | | 29.07.11 | | 18.8 | 103.67 | | | | | | 7.44 | 4.82 | 1.36 | /B1/BB- | производство |
| TNK-11 | 500 $ | 6.88 | 18.01.10 | | 18.07.11 | | 18.4 | 104.45 | | | | | | 3.83 | 3.29 | 1.40 | /Baa2/BB+ | сырье |
| TNK-12 | 500 $ | 6.13 | 20.03.10 | | 20.09.12 | | 32.8 | 103.63 | | | | | | 4.67 | 2.96 | 2.43 | BBB-/Ba2/BB+ | сырье |
| TNK-13 | 600 $ | 7.50 | 13.03.10 | | 13.03.13 | | 38.6 | 106.49 | | | | | | 5.25 | 3.52 | 2.76 | BBB-/Ba2/BB+ | сырье |
| TNK-16 | 1 000 $ | 7.50 | 18.01.10 | | 18.07.16 | | 79.3 | 105.61 | | | | | | 6.43 | 3.55 | 4.98 | /Baa2/BB+ | сырье |
| TNK-17 | 800 $ | 6.63 | 20.03.10 | | 20.03.17 | | 87.5 | 101.05 | | | | | | 6.44 | 3.28 | 5.55 | /Baa2/BB+ | сырье |
| TNK-18 | 1 100 $ | 7.88 | 13.03.10 | | 13.03.18 | | 99.4 | 106.23 | | | | | | 6.86 | 3.71 | 5.90 | BBB-/Ba2/BB+ | сырье |
| TNT-10 | 60 $ | 9.25 | 08.06.10 | | 08.12.10 | | 11.0 | | | | | | | | | | | телеком |
| TransCapitalBank-10 | 175 $ | 9.13 | 10.05.10 | | 10.05.10 | | 4.0 | 100.24 | | | | | | 8.30 | 4.55 | 0.32 | /B2/ | банки |
| TransCapitalBank-17 | 100 $ | 10.51 | 18.01.10 | | 18.07.17 | | 91.5 | 89.62 | | | | | | 13.58 | 5.87 | 4.59 | /B2/ | банки |
| TransCreditBank-10 | 400 $ | 7.00 | 16.05.10 | | 16.05.10 | | 4.2 | 101.11 | | | | | | 3.73 | 3.46 | 0.34 | /Ba3/BB | банки |
| TransCreditBank-11 | 350 $ | 9.00 | 23.06.10 | | 25.06.11 | | 17.7 | 104.92 | | | | | | 5.40 | 4.29 | 1.36 | /Ba3/BB | банки |
| Transneft-12 | 500 $ | 6.10 | 27.06.10 | | 27.06.12 | | 29.9 | 104.66 | | | | | | 4.09 | 2.92 | 2.28 | /Baa1/BBB+ | сырье |
| Transneft-12-2 | 700 € | 5.38 | 27.06.10 | | 27.06.12 | | 29.9 | 103.91 | | | | | | 3.70 | 2.59 | 2.29 | /Baa1/BBB+ | сырье |
| Transneft-13 | 600 $ | 7.70 | 07.02.10 | | 07.08.13 | | 43.5 | 109.32 | | | | | | 4.83 | 3.52 | 3.04 | /Baa1/BBB+ | сырье |
| Transneft-14 | 1 300 $ | 5.67 | 05.03.10 | | 05.03.14 | | 50.5 | 102.60 | | | | | | 4.97 | 2.76 | 3.60 | /Baa1/BBB+ | сырье |
| Transneft-18 | 1 050 $ | 8.70 | 07.02.10 | | 07.08.18 | | 104.3 | 117.16 | | | | | | 6.10 | 3.71 | 6.04 | /Baa1/BBB+ | сырье |
| Trust-10 | 200 $ | 9.38 | 29.05.10 | | 29.05.10 | | 4.6 | 95.03 | | | | | | 23.55 | 4.93 | 0.34 | B-/Caa1/ | банки |
| Trust-12 CLN | 20 $ | 11.50 | 06.03.10 | | 06.09.12 | | 32.3 | | | | | | | | | | B-/Caa1/ | банки |
| URSA rub 10 | 5 000 R | 9.13 | 26.02.10 | | 26.02.10 | | 1.5 | 103.00 | | | | | | -13.23 | 4.43 | 0.14 | /B1/ | банки |
| URSA-10 EUR | 400 € | 7.00 | 21.05.10 | | 21.05.10 | | 4.3 | 100.38 | | | | | | 5.71 | 6.97 | 0.35 | B+/Ba3/ | банки |
| URSA-11-1 | 130 $ | 12.00 | 30.06.10 | | 30.12.11 | | 23.9 | 107.88 | | | | | | 7.62 | 5.56 | 1.75 | B+/Ba3/ | банки |
| URSA-11-2 | 300 € | 8.30 | 16.11.10 | | 16.11.11 | | 22.5 | 101.87 | | | | | | 7.04 | 8.15 | 1.71 | B+/Ba3/ | банки |
| UTK-13 CLN | 3 500 R | 9.00 | 04.06.10 | 04.06.11 | 04.06.13 | 17.0 | 41.3 | | | | | | | | | | /B1/B | телеком |
| VEB-1 | 2 000 $ | 1.48 | 03.06.10 | | 03.06.10 | | 4.8 | 99.98 | -0.02 | 400 | | | | 1.53 | 0.74 | 0.39 | BBB/Baa1/BBB | банки |
| Vimpelcom-10 | 300 $ | 8.00 | 11.02.10 | | 11.02.10 | | 1.0 | 100.49 | | | | | | 2.05 | 3.98 | 0.08 | /Ba2/ | телеком |
| Vimpelcom-11 | 300 $ | 8.38 | 22.04.10 | | 22.10.11 | | 21.6 | 106.92 | | | | | | 4.29 | 3.92 | 1.63 | /Ba2/BB+ | телеком |
| Vimpelcom-13 | 1 000 $ | 8.38 | 30.04.10 | | 30.04.13 | | 40.2 | 108.04 | | | | | | 5.67 | 3.88 | 2.85 | /Ba2/BB+ | телеком |
| Vimpelcom-16 | 600 $ | 8.25 | 23.05.10 | | 23.05.16 | | 77.5 | 106.00 | | | | | | 7.06 | 3.89 | 4.90 | /Ba2/BB+ | телеком |
| Vimpelcom-18 | 1 000 $ | 9.13 | 30.04.10 | | 30.04.18 | | 101.0 | 109.77 | | | | | | 7.52 | 4.16 | 5.80 | /Ba2/BB+ | телеком |
| Vostok Express Bank-17 | 43 $ | 11.00 | 27.06.10 | | 27.06.17 | | 90.8 | | | | | | | | | | /B3/ | банки |
| VTB N-W-15 | 400 $ | 6.20 | 29.03.10 | | 29.09.15 | | 69.6 | 99.09 | | | | | | 6.39 | 3.13 | 4.66 | BBB+/Baa2/ | банки |
| VTB-10 GBP | 300 G | 6.33 | 15.03.10 | | 15.03.10 | | 2.1 | 100.66 | | | | | | 2.48 | 6.29 | 0.18 | BBB/Baa11/BBB | банки |
| VTB-11 | 450 $ | 7.50 | 12.04.10 | | 12.10.11 | | 21.3 | 105.44 | | | | | | 4.24 | 3.56 | 1.62 | BBB/Baa11/BBB | банки |

## Рынок еврооблигаций

| Выпуск | Объем, млн | Купон, % | Дата | | | Месяцев до | | Цена | Изм. | Торговый объем, шт | Котировки | | Доходность, % | | | Дюр, лет | Рейтинг F/M/S | Сектор |
|---|---|---|---|---|---|---|---|---|---|---|---|---|---|---|---|---|---|---|
| | | | купона | оферты | погаш | офрт | погаш | | | | покупка | продажа | офрт | погаш | текущ | | | |
| **ЕВРООБЛИГАЦИИ** | | | | | | | | | | | | | | | | | | |
| VTB-11-2 | 1 000 € | 8.25 | 30.06.10 | | 30.06.11 | | 17.8 | 105.60 | | | | | | 4.17 | 7.81 | 1.37 | BBB/Baa11/BBB | банки |
| VTB-12 | 1 200 $ | 6.61 | 30.04.10 | | 30.10.12 | | 34.1 | 103.35 | | | | | | 5.30 | 3.20 | 2.51 | BBB/Baa11/BBB | банки |
| VTB-12-2 RUB | 30 000 R | 12.00 | 28.05.10 | | 28.11.12 | | 35.1 | 99.78 | | | | | | 12.08 | 6.01 | 2.35 | BBB/Baa11/BBB | банки |
| VTB-15 | 750 $ | 6.32 | 04.02.10 | 04.02.10 | 04.02.15 | 1.0 | 61.7 | 99.83 | | | | | 21.15 | | 3.91 | 0.06 | BBB/Baa11/BBB | банки |
| VTB-16 | 500 € | 4.25 | 15.02.10 | | 15.02.16 | | 74.2 | 100.52 | | | | | | 4.11 | 4.23 | 5.19 | BBB/Baa11/BBB | банки |
| VTB-18 | 2 000 $ | 6.88 | 28.05.10 | 28.05.13 | 29.05.18 | 41.0 | 102.0 | 102.97 | | | | | 5.89 | | 3.34 | 2.97 | BBB/Baa11/BBB | банки |
| VTB-35 | 1 000 $ | 6.25 | 02.07.10 | 02.07.15 | 02.07.35 | 67.0 | 310.1 | 96.92 | | | | | 6.94 | | 3.22 | 4.54 | BBB/Baa11/BBB | банки |

# Бизнес-департамент по операциям с долговыми инструментами

**Исполнительный директор, руководитель департамента**
Борис Гинзбург, GinzburgBI@uralsib.ru

## Бизнес-блок продаж и торговли

**Руководитель бизнес-блока**
Сергей Шемардов, she_sa@uralsib.ru

**Управление продаж**
Коррадо Таведжиа, taveggiac@uralsib.ru
Елена Довгань, dov_en@uralsib.ru
Анна Карпова, karpovaam@uralsib.ru
Дмитрий Попов, popovdv@uralsib.ru
Камилла Шарафутдинова, sharafutdika@uralsib.ru
Павел Осташко, ostashkopa@uralsib.ru
Екатерина Губина, gubinaea@uralsib.ru

**Управление торговли**
Андрей Борисов, bor_av@uralsib.ru
Вячеслав Чалов, chalovvg@uralsib.ru
Наталья Храброва, khrabrovann@uralsib.ru

## Бизнес-блок по рынкам долгового капитала

**Сопровождение проектов**
Артемий Самойлов, samojlovaa@uralsib.ru
Гюзель Тимошкина, tim_gg@uralsib.ru
Наталья Грищенкова, grischenkovane@uralsib.ru
Галина Гудыма, gud_gi@uralsib.ru
Анна Комова, komovaav@uralsib.ru

Виктор Орехов, ore_vv@uralsib.ru
Алексей Чекушин, chekushinay@uralsib.ru

# Аналитическое управление

**Руководитель управления**
Константин Чернышев, che_kb@uralsib.ru

**Долговые обязательства**
Дмитрий Дудкин, dudkindi@uralsib.ru
Денис Порывай, poryvajdv@uralsib.ru
Станислав Боженко, bozhenkosv@uralsib.ru
Надежда Мырсикова, myr_nv@uralsib.ru
Мария Радченко, radchenkomg@uralsib.ru

**Стратегия/Политика**
Крис Уифер, cweafer@uralsib.ru
Леонид Слипченко, slipchenkola@uralsib.ru

**Экономика**
Владимир Тихомиров, tih_vi@uralsib.ru
Наталья Майорова, mai_ng@uralsib.ru

**Банки**
Леонид Слипченко, slipchenkola@uralsib.ru
Наталья Майорова, mai_ng@uralsib.ru

**Анализ рыночных данных**
Вячеслав Смольянинов, smolyaninovv@uralsib.ru
Андрей Богданович, bogdanovicas@uralsib.ru
Василий Дегтярев, degtyarevvm@uralsib.ru
Владимир Косяков, kosyakovvs@uralsib.ru

**Нефть и газ**
Виктор Мишняков, mishnyakovvv@uralsib.ru
Михаил Занозин, zanozinmy@uralsib.ru

**Энергетика**
Матвей Тайц, tai_ma@uralsib.ru
Александр Селезнев, seleznevae@uralsib.ru

**Металлургия/Горнодобывающая промышленность**
Майкл Кавана, kavanaghms@uralsib.ru
Дмитрий Смолин, smolindv@uralsib.ru
Николай Сосновский, sosnovskyno@uralsib.ru

**Минеральные удобрения/Машиностроение/Транспорт**
Анна Куприянова, kupriyanovaa@uralsib.ru
Ирина Иртегова, irtegovais@uralsib.ru

**Телекоммуникации/Медиа/Информационные технологии**
Константин Чернышев, che_kb@uralsib.ru
Константин Белов, belovka@uralsib.ru
Кирилл Бахтин, bakhtinkv@uralsib.ru

**Потребительский сектор/Недвижимость**
Тигран Оганесян, oganesyantr@uralsib.ru
Никита Швед, shvedne@uralsib.ru

**Редактирование/полиграфия/перевод**
Джон Уолш (англ. яз.), walshj@uralsib.ru,
Тимоти Халл, hallt@uralsib.ru
Пол Де Витт, dewittpd@uralsib.ru

Андрей Пятигорский, pya_ae@uralsib.ru,
Ольга Симкина, sim_oa@uralsib.ru,
Евгений Гринкруг, grinkruges@uralsib.ru
Даниил Хавронюк, khavronyukdo@uralsib.ru

**Дизайн**
Ангелина Шабаринова, shabarinovav@uralsib.ru

Настоящий бюллетень предназначен исключительно для информационных целей. Ни при каких обстоятельствах этот бюллетень не должен использоваться или рассматриваться как оферта или предложение делать оферты. Несмотря на то, что данный материал был подготовлен с максимальной тщательностью, УРАЛСИБ не дает никаких прямых или косвенных заверений или гарантий в отношении достоверности и полноты включенной в бюллетень информации. Ни УРАЛСИБ, ни агенты компании или аффилированные лица не несут никакой ответственности за любые прямые или косвенные убытки от использования настоящего бюллетеня или содержащейся в нем информации.

Все права на бюллетень принадлежат ООО «УРАЛСИБ Кэпитал», и содержащаяся в нем информация не может воспроизводиться или распространяться без предварительного письменного разрешения. © УРАЛСИБ Кэпитал 2009



**ФИНАНСОВАЯ КОРПОРАЦИЯ «УРАЛСИБ»**

| | |
|---|---|
| **Телефон** | **7 (495) 788-0888** |
| **Веб-сайт** | **www. uralsibcap.ru** |
| **Аналитики** | **research@uralsib.ru** |
| **Отдел продаж** | **sales@uralsib.ru** |